



Tierra de Honor
 Lealtad y Progreso

Cuenta Pública 2018
 Estado de Actividades
 Del 01 de Enero al 31 de Diciembre de 2018 y 2017
 (Pesos)

Ente Público:

MUNICIPIO DE CHINANTLA

	2018	2017
INGRESOS Y OTROS BENEFICIOS		
Ingresos de la Gestión:		
Impuestos	922,647.33	785,056.11
Cuotas y Aportaciones de Seguridad Social	234,876.50	228,873.00
Contribuciones de Mejoras	-	-
Derechos	-	-
Productos de Tipo Corriente	431,626.00	311,015.00
Aprovenchamientos de Tipo Corriente	137,771.21	222,965.68
Ingresos por Venta de Bienes y Servicios	118,373.62	20,083.39
Ingresos no Comprendidos en las Fracciones de la Ley de Ingresos Causados en Ejercidos Fiscales	-	-
Anteriores Pendientes de Liquidación o Pago	-	-
Participaciones, Aportaciones, Transferencias, Asignaciones, Subsidios y Otras Ayudas	12,972,198.34	2,115.04
Participaciones y Aportaciones	12,972,198.34	17,836,523.69
Transferencia, Asignaciones, Subsidios y Otras Ayudas	-	17,836,523.69
Otros Ingresos y Beneficios	4,585.87	-
Ingresos Financieros	4,585.87	-
Incremento por Variación de Inventarios	-	-
Disminución del Exceso de Estimaciones por Pérdida o Deterioro u Obsolescencia	-	-
Disminución del Exceso de Provisiones	-	-
Otros Ingresos y Beneficios Varios	-	-
Total de Ingresos y Otros Beneficios	13,899,431.54	18,621,579.80
GASTOS Y OTRAS PÉRDIDAS		
Gastos de Funcionamiento	7,667,629.28	7,008,112.33
Servicios Personales	3,324,423.46	3,502,846.40
Materiales y Suministros	1,340,845.80	911,728.11
Servicios Generales	3,002,360.02	2,593,537.82
Transferencia, Asignaciones, Subsidios y Otras Ayudas	1,423,583.50	1,026,655.35
Transferencias Internas y Asignaciones al Sector Público	-	-
Transferencias al Resto del Sector Público	-	-
Subsidios y Subvenciones	-	-
Ayudas Sociales	-	-
Pensiones y Jubilaciones	1,423,583.50	1,026,655.35
Transferencias a Fidelcomisos, Mandatos y Contratos Análogos	-	-
Transferencias a la Seguridad Social	-	-
Donativos	-	-
Transferencias al Exterior	-	-
Participaciones y Aportaciones	-	-
Participaciones	-	-
Aportaciones	-	-
Convenios	-	-
Intereses, Comisiones y Otros Gastos de la Deuda Pública	-	-
Intereses de la Deuda Pública	-	-
Comisiones de la Deuda Pública	-	-
Gastos de la Deuda Pública	-	-
Costo por Coberturas	-	-
Apoyos Financieros	-	-
Otros Gastos y Pérdidas Extraordinarias	-	-
Estimaciones, Depreciaciones, Deterioros, Obsolescencia y Amortizaciones	-	-
Provisiones	-	-
Disminución de Inventarios	-	-
Aumento por Insuficiencia de Estimaciones por Pérdida o Deterioro y Obsolescencia	-	-
Aumento por Insuficiencia de Provisiones	-	-
Otros Gastos	-	-
Inversión Pública	-	-
Inversión Pública no Capitalizable	-	-
Total de Gastos y Otras Pérdidas	9,091,212.78	8,034,767.68
Resultados del Ejercicio (Ahorro/Desahorro)	4,808,218.76	10,586,812.12

*No se incluyen Utilidades e Intereses, Por regla de presentación se revelan como Ingresos Ejercidos.

Bajo protesta de decir verdad declaramos que los Estados Financieros y sus notas, son razonablemente correctos y son responsabilidad del emisor.

G. ARTURO ORTIZ GALÁN
 PRESIDENTE MUNICIPAL

C. DAVID JUNIOR TLATEMPA CHINO
 TESORERO MUNICIPAL



TESORERÍA MUNICIPAL
 CHINANTLA, PUEBLA
 2018 - 2021



Tierra de Honor
Lealtad y Progreso

Cuenta Pública 2018
Estado de Situación Financiera
Al 31 de de Diciembre 2018 y 2017
(Pesos)

MUNICIPIO DE CHINANTLA

Ente Público:

ACTIVO	2018	2017	PASIVO	2018	2017
Activo Circulante			Pasivo Circulante		
Efectivo y Equivalentes	39,362.42	1,900,305.32	Cuentas por Pagar a Corto Plazo	1,265,911.34	623,059.05
Derechos a Recibir Efectivo o Equivalentes	2,822,509.78	1,902,312.83	Documentos por Pagar a Corto Plazo	-	-
Derechos a Recibir Bienes o Servicios	15,622,915.38	10,098,569.66	Porción a Corto Plazo de la Deuda Pública a Largo Plazo	-	-
Inventarios	-	-	Títulos y Valores a Corto Plazo	-	-
Almacenes	-	-	Pasivos Diferidos a Corto Plazo	-	-
Estimación por Pérdida o Deterioro de Activos Circulantes	-	-	Fondos y Bienes de Terceros en Garantía y/o Administración a Corto Plazo	-	-
Otros Activos Circulantes	-	-	Provisiones a Corto Plazo	-	-
			Otros Pasivos a Corto Plazo	-	-
Total de Activos Circulantes	18,484,787.58	13,901,187.81	Total de Pasivos Circulantes	1,265,911.34	623,059.05
Activo No Circulante			Pasivo No Circulante		
Inversiones Financieras a Largo Plazo	-	-	Cuentas por Pagar a Largo Plazo	-	-
Derechos a Recibir Efectivo o Equivalentes a Largo Plazo	-	-	Documentos por Pagar a Largo Plazo	-	-
Bienes Inmuebles, Infraestructura y Construcciones en Proceso	12,924,084.68	12,587,315.39	Deuda Pública a Largo Plazo	-	-
Bienes Muebles	2,244,391.39	1,928,891.39	Pasivos Diferidos a Largo Plazo	-	-
Activos Intangibles	58,000.00	58,000.00	Fondos y Bienes de Terceros en Garantía y/o en Administración a Largo Plazo	-	-
Depreciación, Deterioro y Amortización Acumulada de Bienes	-	-	Provisiones a Largo Plazo	-	-
Activos Diferidos	-	-			
Estimación por Pérdida o Deterioro de Activos no Circulantes	-	-	Total de Pasivos No Circulantes	-	-
Otros Activos no Circulantes	-	-			
Total de Activos No Circulantes	15,226,476.07	14,574,206.78	Total del Pasivo	1,265,911.34	623,059.05
Total del Activo	33,711,263.65	28,475,394.59	HACIENDA PÚBLICA/PATRIMONIO		
			Hacienda Pública/Patrimonio Contribuido	14,168,878.73	14,168,878.73
			Aportaciones	14,168,878.73	14,168,878.73
			Donaciones de Capital	-	-
			Actualización de la Hacienda Pública/Patrimonio	-	-
			Hacienda Pública/Patrimonio Generado	18,276,473.58	13,683,456.81
			Resultados del Ejercicio (Ahorro/ Desahorro)	4,808,218.76	10,586,812.12
			Resultados de Ejercicios Anteriores	13,468,254.82	3,096,644.69
			Revalúos	-	-
			Reservas	-	-
			Rectificaciones de Resultados de Ejercicios Anteriores	-	-
			Exceso o Insuficiencia en la Actualización de la Hacienda Pública/Patrimonio	-	-
			Resultado por Posición Monetaria	-	-
			Resultado por Tenencia de Activos no Monetarios	-	-
			Total Hacienda Pública/Patrimonio	32,445,352.31	27,852,335.54
			Total del Pasivo y Hacienda Pública/Patrimonio	33,711,263.65	28,475,394.59

Bajo protesta de decir verdad declaro que los datos financieros y sus notas, son razonablemente correctos y son responsabilidad del emisor.


C. ARTURO CRUZ GARCÍA
PRESIDENTE MUNICIPAL


C. DAVID JUNIOR TLATELPA CHINO
TESORERO MUNICIPAL

PRESIDENTE MUNICIPAL
CHINANTLA

TESORERÍA MUNICIPAL
CHINANTLA, PUEBLA
2018 - 2021



Tierra de Honor
Lealtad y Progreso


Cuenta Pública 2018
Estado de Variación en la Hacienda Pública
Del 01 de Enero al 31 de Diciembre de 2018
(Pesos)

Ente Público:


MUNICIPIO DE CHINANTLA

Concepto	Hacienda Pública / Patrimonio Contribuido	Hacienda Pública / Patrimonio Generado de Ejercicios Anteriores	Hacienda Pública / Patrimonio Generado del Ejercicio	Ajustes por Cambios de Valor	Total
Patrimonio Neto Inicial Ajustado del Ejercicio	14,168,878.73				14,168,878.73
Aportaciones	14,168,878.73				14,168,878.73
Donaciones de Capital	-				-
Actualización de la Hacienda Pública / Patrimonio	-				-
Variaciones de la Hacienda Pública / Patrimonio Neto del Ejercicio		3,096,644.69	10,586,812.12		13,683,456.81
Resultados del Ejercicio (Ahorro/Desahorro)		-	-		-
Resultados de Ejercicios Anteriores		-	10,586,812.12		10,586,812.12
Revalúos		3,096,644.69			3,096,644.69
Reservas		-			-
Rectificaciones de Resultados de Ejercicios Anteriores		-			-
Hacienda Pública / Patrimonio Neto Final del Ejercicio 2016	14,168,878.73	3,096,644.69	10,586,812.12	-	27,852,335.54
Cambio en la Hacienda Pública / Patrimonio Neto del Ejercicio 2017	-				
Aportaciones	-				-
Donaciones de Capital	-				-
Actualización de la Hacienda Pública / Patrimonio	-				-
Variaciones de la Hacienda Pública / Patrimonio Neto del Ejercicio		10,371,610.13	5,778,593.36		4,593,016.77
Resultados del Ejercicio (Ahorro/Desahorro)			4,808,218.76		4,808,218.76
Resultados de Ejercicios Anteriores		10,371,610.13	-10,586,812.12		215,201.99
Revalúos			-		-
Reserva			-		-
Saldo Neto en la Hacienda Pública / Patrimonio 2018	14,168,878.73	13,468,254.82	4,808,218.76	-	32,445,352.31

Bajo protesta de decir verdad declaramos que los Estados Financieros y sus notas, son razonablemente correctos y son responsabilidad del emisor.


C. ARTURO CRUZ GARCÍA
PRESIDENTE MUNICIPAL

PRESIDENCIA MUNICIPAL
CHINANTLA, PUEBLA
2018 - 2021


C. DAVID JUNIOR TLATELPA CHINO
TESORERO MUNICIPAL

TESORERÍA MUNICIPAL
CHINANTLA, PUEBLA
2018 - 2021



Tierra de Honor
Lealtad y Progreso

Cuenta Pública 2018
Estado de Cambios en la Situación Financiera
Al 31 de Diciembre de 2018 y 2017
(Pesos)

Ente Público: _____
MUNICIPIO DE CHINANTLA

	Origen	Aplicación
ACTIVO		
Activo Circulante		
Efectivo y Equivalentes	1,860,942.90	5,235,869.06
Derechos a Recibir Efectivo o Equivalentes	1,860,942.90	4,583,599.77
Derechos a Recibir Bienes o Servicios	-	920,196.95
Inventarios	-	5,524,345.72
Almacenes	-	-
Estimación por Pérdida o Deterioro de Activos Circulantes	-	-
Otros Activos Circulantes	-	-
Activo No Circulante		
Inversiones Financieras a Largo Plazo	-	652,269.29
Derechos a Recibir Efectivo o Equivalentes a Largo Plazo	-	-
Bienes Inmuebles, Infraestructura y Construcciones en Proceso	-	-
Bienes Muebles	-	336,769.29
Activos Intangibles	-	315,500.00
Depreciación, Deterioro y Amortización Acumulada de Bienes	-	-
Activos Diferidos	-	-
Estimación por Pérdida o Deterioro de Activos no Circulantes	-	-
Otros Activos no Circulantes	-	-
PASIVO		
Pasivo Circulante		
Cuentas por Pagar a Corto Plazo	642,852.29	5,235,869.06
Documentos por Pagar a Corto Plazo	642,852.29	4,583,599.77
Porción a Corto Plazo de la Deuda Pública a Largo Plazo	642,852.29	-
Títulos y Valores a Corto Plazo	-	-
Pasivos Diferidos a Corto Plazo	-	-
Fondos y Bienes de Terceros en Garantía y/o Administración a Corto Plazo	-	-
Provisiones a Corto Plazo	-	-
Otros Pasivos a Corto Plazo	-	-
Pasivo No Circulante		
Cuentas por Pagar a Largo Plazo	-	-
Documentos por Pagar a Largo Plazo	-	-
Deuda Pública a Largo Plazo	-	-
Pasivos Diferidos a Largo Plazo	-	-
Fondos y Bienes de Terceros en Garantía y/o en Administración a Largo Plazo	-	-
Provisiones a Largo Plazo	-	-
HACIENDA PÚBLICA/PATRIMONIO		
Hacienda Pública/Patrimonio Contribuido		
Aportaciones	4,593,016.77	-
Donaciones de Capital	-	-
Actualización de la Hacienda Pública/Patrimonio	-	-
Hacienda Pública/Patrimonio Generado		
Resultados del Ejercicio (Ahorro/ Desahorro)	4,593,016.77	5,778,593.36
Resultados de Ejercicios Anteriores	-	-
Revalúos	10,371,610.13	-
Reservas	-	-
Rectificaciones de Resultados de Ejercicios Anteriores	-	-
Exceso o Insuficiencia en la Actualización de la Hacienda Pública/Patrimonio		
Resultado por Posición Monetaria	-	-
Resultado por Tenencia de Activos no Monetarios	-	-

Bajo protesta de decir verdad declaro que los datos financieros y sus notas, son razonablemente correctos y son responsabilidad de mi cargo.

C. ARTURO CRUZ GARCÍA
PRESIDENTE MUNICIPAL

PRESIDENCIA MUNICIPAL
CHINANTLA, PUEBLA
2018 - 2021

C. DAVID JUNIOR TLATELAPA CHINO
TESORERO MUNICIPAL

TESORERIA MUNICIPAL
CHINANTLA, PUEBLA
2018 - 2021



Tierra de Honor
Lealtad y Progreso

Ente Público:

Cuenta Pública 2018
Estado de Flujos de Efectivo
Del 01 de Enero al 31 de Diciembre de 2018 y 2017
(Pesos)
MUNICIPIO DE CHINANTLA

Concepto	2018	2017
Flujos de Efectivo de las Actividades de Operación		
Origen		
Impuestos	13,899,431.54	18,621,579.80
Cuotas y Aportaciones de Seguridad Social	234,876.50	228,873.00
Contribuciones de mejoras	-	-
Derechos	-	-
Productos de Tipo Corriente	431,626.00	311,019.00
Aprovechamientos de Tipo Corriente	137,771.21	222,965.68
Ingresos por Venta de Bienes y Servicios	118,373.62	20,083.39
Ingresos no Comprendidos en las Fracciones de la Ley de Ingresos Causados en Ejercicios Fiscales Anteriores	-	-
Pendientes de liquidación o Pago	-	-
Participaciones y Aportaciones	-	-
Transferencias, Asignaciones y Subsidios y Otras Ayudas	12,972,198.34	2,115.04
Otros Origenes de Operación	-	-
Aplicación		
Servicios Personales	4,585.87	-
Materiales y Suministros	9,091,212.78	8,034,767.68
Servicios Generales	3,324,423.46	3,502,846.40
Transferencias Internas y Asignaciones al Sector Público	1,340,845.80	911,728.11
Transferencias al resto del Sector Público	3,002,360.02	2,593,537.82
Subsidios y Subvenciones	-	-
Ayudas Sociales	-	-
Pensiones y Jubilaciones	1,423,583.50	1,026,655.35
Transferencias a Fideicomisos, Mandatos y Contratos Análogos	-	-
Transferencias a la Seguridad Social	-	-
Donativos	-	-
Transferencias al Exterior	-	-
Participaciones	-	-
Aportaciones	-	-
Convenios	-	-
Otras Aplicaciones de Operación	-	-
Flujos Netos de Efectivo por Actividades de Operación	4,808,218.76	10,586,812.12
Flujos de Efectivo de las Actividades de Inversión		
Origen		
Bienes Inmuebles, Infraestructura y Construcciones en Proceso	-	-
Bienes Muebles	-	-
Otros Origenes de Inversión	-	-
Aplicación		
Bienes Inmuebles, Infraestructura y Construcciones en Proceso	652,269.29	69,067.00
Bienes Muebles	336,759.29	-
Otras Aplicaciones de Inversión	315,500.00	11,067.00
Flujos Netos de Efectivo por Actividades de Inversión	652,269.29	58,000.00
Flujo de Efectivo de las Actividades de Financiamiento		
Origen		
Endeudamiento Neto	377,995.10	152,846.10
Interno	-	-
Externo	-	-
Otros Origenes de Financiamiento	377,995.10	152,846.10
Aplicación		
Servicios de la Deuda	6,455,391.47	8,987,691.26
Interno	6,077,396.37	8,834,845.16
Externo	-	-
Otras Aplicaciones de Financiamiento	6,455,391.47	8,987,691.26
Flujos netos de Efectivo por Actividades de Financiamiento	6,077,396.37	8,834,845.16
Incremento/Disminución Neta en el Efectivo y Equivalentes al Efectivo	1,921,446.90	1,682,899.96
Efectivo y Equivalentes al Efectivo al Inicio del Ejercicio	1,960,809.32	217,405.36
Efectivo y Equivalentes al Efectivo al Final del Ejercicio	39,362.42	1,900,305.32

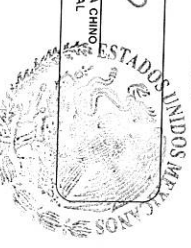
Bajo protesta de decir verdad declaramos que los Estados Financieros y sus notas, son razonablemente correctos y son responsabilidad del emisor.

C. ARTURO CRUZ GARCÍA
PRESIDENTE MUNICIPAL



PRESIDENTE MUNICIPAL
CHINANTLA, PUEBLA
2018 - 2021

C. DAVID LÓPEZ TATEPA CHINO
TESORERO MUNICIPAL



TESORERÍA MUNICIPAL
CHINANTLA, PUEBLA
2018 - 2021



Tierra de Honor
Lealtad y Progreso

Cuenta Pública 2018
Estado de Análisis del Activo
Del 01 de Enero al 31 de Diciembre de 2018


(Pesos)

Ente Público: _____

MUNICIPIO DE CHINANTLA

Concepto	Saldo Inicial	Cargos del Periodo	Abonos del Periodo	Saldo Final	Variación del Periodo
ACTIVO	28,525,049.79	37,822,182.83	32,635,968.97	33,711,263.65	5,186,213.86
Activo Circulante	13,950,843.01	37,169,913.54	32,635,968.97	18,484,787.58	4,533,944.57
Efectivo y Equivalentes	1,960,809.32	15,433,818.74	17,355,265.64	39,362.42	-1,921,446.90
Derechos a Recibir Efectivo o Equivalentes	1,891,464.03	15,297,654.42	14,366,608.67	2,822,509.78	931,045.75
Derechos a Recibir Bienes o Servicios	10,098,569.66	6,438,440.38	914,094.66	15,622,915.38	5,524,345.72
Inventarios	-	-	-	-	-
Almacenes	-	-	-	-	-
Estimación por Pérdida o Deterioro de Activos Circulantes	-	-	-	-	-
Otros Activos Circulantes	-	-	-	-	-
Activo No Circulante	14,574,206.78	652,269.29	-	15,226,476.07	652,269.29
Inversiones Financieras a Largo Plazo	-	-	-	-	-
Derechos a Recibir Efectivo o Equivalentes a Largo Plazo	-	-	-	-	-
Bienes Inmuebles, Infraestructura y Construcciones en Proceso	12,587,315.39	336,769.29	-	12,924,084.68	336,769.29
Bienes Muebles	1,928,891.39	315,500.00	-	2,244,391.39	315,500.00
Activos Intangibles	58,000.00	-	-	58,000.00	-
Depreciación, Deterioro y Amortización Acumulada de Bienes	-	-	-	-	-
Activos Diferidos	-	-	-	-	-
Estimación por Pérdida o Deterioro de Activos no Circulantes	-	-	-	-	-
Otros Activos no Circulantes	-	-	-	-	-


Bajo protesta de decir verdad declaramos que los Estados Financieros y sus notas, son razonablemente correctos y son responsabilidad del emisor.


C. ARTURO CRUZ GARCIA
PRESIDENTE MUNICIPAL



PRESIDENCIA MUNICIPAL
CHINANTLA, PUEBLA
2018 - 2021


C. DAVID JUNIOR TLATELPA CHINO
TESORERO MUNICIPAL



TESORERÍA MUNICIPAL
CHINANTLA, PUEBLA
2018 - 2021



Tierra de Honor
Lealtad y Progreso

Cuenta Pública 2018
Estado Analítico de Ingresos
Del 01 de Enero al 31 de Diciembre de 2018
(Pesos)

MUNICIPIO DE CHINANTLA

Enje Público:

Clasificación Económica	Rubro de Ingresos	Estimado	Ampliaciones y Reducciones		Modificado	Devengado	Recaudado	Diferencia
			Ampliaciones y Reducciones	Modificado				
Impuestos		0.00	242,316.00	-	242,316.00	234,876.50	234,876.50	234,876.50
Cuotas y Aportaciones de Seguridad Social		-	-	-	-	-	-	-
Contribuciones de Mejoras		-	-	-	-	-	-	-
Derechos		0.00	380,266.00	-	380,266.00	431,626.00	409,099.82	409,099.82
Productos		0.00	98,800.00	-	98,800.00	137,771.21	137,771.21	137,771.21
Corriente		0.00	98,800.00	-	98,800.00	137,771.21	137,771.21	137,771.21
Capital		-	-	-	-	-	-	-
Aprocheamientos		-	-	-	-	-	-	-
Corriente		0.00	14,300.00	-	14,300.00	122,959.49	122,959.49	122,959.49
Capital		0.00	14,300.00	-	14,300.00	122,959.49	122,959.49	122,959.49
Ingresos por Ventas de Bienes y Servicios		-	-	-	-	-	-	-
Participaciones y Aportaciones		0.00	-	-	-	-	-	-
Transferencias, Asignaciones, Subsidios y Otras Ayudas		0.00	10,527,101.14	-	10,527,101.14	12,972,198.34	11,972,198.34	11,972,198.34
Ingresos Derivados de Financiamientos		-	-	-	-	-	-	-
Total		0.00	11,262,783.14	-	11,262,783.14	13,899,431.54	12,876,905.36	12,876,905.36
Estado Analítico de Ingresos Por Fuente de Financiamiento						Ingresos excedentes		
Ingresos del Gobierno		Estimado	Ampliaciones y Reducciones	Ingreso Modificado	Devengado	Recaudado	Diferencia	
Impuestos		-	11,262,783.14	11,262,783.14	13,899,431.54	12,876,905.36	12,876,905.36	12,876,905.36
Contribuciones de Mejoras		-	242,316.00	242,316.00	234,876.50	234,876.50	234,876.50	234,876.50
Derechos		-	380,266.00	380,266.00	431,626.00	409,099.82	409,099.82	409,099.82
Productos		-	98,800.00	98,800.00	137,771.21	137,771.21	137,771.21	137,771.21
Corriente		-	98,800.00	98,800.00	137,771.21	137,771.21	137,771.21	137,771.21
Capital		-	-	-	-	-	-	-
Aprocheamientos		-	-	-	-	-	-	-
Corriente		-	14,300.00	14,300.00	122,959.49	122,959.49	122,959.49	122,959.49
Capital		-	14,300.00	14,300.00	122,959.49	122,959.49	122,959.49	122,959.49
Participaciones y Aportaciones		-	-	-	-	-	-	-
Transferencias, Asignaciones, Subsidios y Otras Ayudas		-	10,527,101.14	10,527,101.14	12,972,198.34	11,972,198.34	11,972,198.34	11,972,198.34
Ingresos de Organismos y Empresas		-	-	-	-	-	-	-
Cuotas y Aportaciones de Seguridad Social		-	-	-	-	-	-	-
Ingresos por Ventas de Bienes y Servicios		-	-	-	-	-	-	-
Transferencias, Asignaciones, Subsidios y Otras Ayudas		-	-	-	-	-	-	-
Ingresos derivados de financiamiento		-	-	-	-	-	-	-
Ingresos Derivados de Financiamientos		-	-	-	-	-	-	-
Total		0.00	11,262,783.14	11,262,783.14	13,899,431.54	12,876,905.36	12,876,905.36	12,876,905.36

Bajo protesta de decir verdad declaramos que los Estados Financieros y sus notas, son razonablemente correctos y son responsabilidad del emisor.

C. ARTURO CRUZ GARCÍA
PRESIDENTE MUNICIPAL



PRESIDENCIA MUNICIPAL
CHINANTLA, PUEBLA
2018 - 2021

C. DAVID JUNIOR TLATEJPA CHINO
TESORERO MUNICIPAL



TESORERIA MUNICIPAL
CHINANTLA, PUEBLA
2018 - 2021



Tierra de Honor
Lectitud y Progreso

Ente Público:

Cuenta Pública 2018

Estado Analítico del Ejercicio del Presupuesto de Egresos
Clasificación por Objeto del Gasto (Capítulo y Concepto)

Del 01 de Enero al 31 de Diciembre de 2018
(Pesos)

MUNICIPIO DE CHINANILLA

Concepto	Aprobado	Ampliaciones/ (Reducciones)	Egresos Modificado	Devengado	Pagado	Subejercicio
Servicios Personales						
Remuneraciones al Personal de Carácter Permanente	0,00	3,768,512.00	3,768,512.00	3,324,422.46	3,019,568.27	444,088.54
Remuneraciones al Personal de Carácter Transitorio	0,00	3,622,112.00	3,622,112.00	3,221,163.46	2,922,323.59	400,948.54
Remuneraciones Adicionales y Especiales	0,00	10,000.00	10,000.00	27,160.00	27,160.00	-17,160.00
Seguridad Social	0,00	136,400.00	136,400.00	76,100.00	70,084.68	60,300.00
Otras Prestaciones Sociales y Económicas	0,00	0,00	0,00	0,00	0,00	0,00
Previsiones	0,00	0,00	0,00	0,00	0,00	0,00
Pago de Estimulos a Servidores Públicos	0,00	0,00	0,00	0,00	0,00	0,00
Materiales y Suministros						
Materiales de Administración, Emisión de Documentos y Artículos Oficiales	0,00	955,400.00	955,400.00	0,00	0,00	0,00
Alimentos y Utensilios	0,00	120,000.00	120,000.00	1,340,845.80	1,333,891.72	-385,445.80
Materiales y Materiales de Producción y Comercialización	0,00	54,000.00	54,000.00	240,448.12	240,448.12	-120,448.12
Materiales y Artículos de Construcción y de Reparación	0,00	0,00	0,00	29,047.00	28,167.00	24,953.00
Productos Químicos, Farmacéuticos y de Laboratorio	0,00	0,00	0,00	0,00	0,00	0,00
Combustibles, Lubrificantes y Aditivos	0,00	115,000.00	115,000.00	0,00	0,00	0,00
Vestuario, Blancos, Prendas de Protección y Artículos Deportivos	0,00	7,000.00	7,000.00	367,084.01	367,084.01	-253,084.01
Materiales y Suministros Para Seguridad	0,00	429,400.00	429,400.00	14,105.69	14,105.69	-7,105.69
Herramientas, Melaciones y Accesorios Menores	0,00	70,000.00	70,000.00	649,259.73	644,185.65	-219,859.73
Servicios Básicos	0,00	12,000.00	12,000.00	5,799.00	5,799.00	64,201.00
Servicios de Arrendamiento	0,00	148,000.00	148,000.00	3,402.00	3,302.00	8,698.00
Servicios Profesionales, Científicos, Técnicos y Otros Servicios	0,00	2,019,986.14	2,019,986.14	3,000,360.22	30,800.25	117,299.75
Servicios Financieros, Bancarios y Comerciales	0,00	1,041,182.00	1,041,182.00	1,328,049.37	1,328,049.37	-982,273.88
Servicios de Instalación, Reparación, Mantenimiento y Conservación	0,00	44,000.00	44,000.00	146,009.68	146,009.68	-102,009.68
Servicios de Comunicación Social y Publicidad.	0,00	394,304.14	394,304.14	696,394.87	696,394.87	-302,399.43
Servicios de Traslado y Viajes	0,00	41,500.00	41,500.00	25,405.57	25,405.57	16,094.43
Servicios Oficiales	0,00	160,000.00	160,000.00	338,273.58	338,273.58	-178,273.58
Otros Servicios Generales	0,00	30,000.00	30,000.00	57,415.99	57,415.99	-27,415.99
Transferencias, Asignaciones y Otras Ayudas						
Transferencias Internas y Asignaciones al Sector Público	0,00	157,000.00	157,000.00	58,308.06	56,221.06	23,691.94
Subsidios y Subvenciones	0,00	70,000.00	70,000.00	344,994.20	344,994.20	-187,994.20
Ayudas Sociales	0,00	1,439,730.00	1,439,730.00	7,200.00	7,200.00	63,800.00
Pensiones y Jubilaciones	0,00	0,00	0,00	0,00	0,00	0,00
Transferencias a Fideicomisos, Mandatos y Otros Análogos	0,00	0,00	0,00	0,00	0,00	0,00
Transferencias a la Seguridad Social	0,00	0,00	0,00	0,00	0,00	0,00
Donativos	0,00	0,00	0,00	0,00	0,00	0,00
Transferencias al Exterior	0,00	0,00	0,00	0,00	0,00	0,00
Bienes Muebles, Inmuebles e Intangibles						
Mobiliario y Equipo de Administración	0,00	0,00	0,00	0,00	0,00	0,00
Equipo e Instrumental Médico y de Laboratorio	0,00	0,00	0,00	0,00	0,00	0,00
Vehículos y Equipo de Transporte	0,00	0,00	0,00	0,00	0,00	0,00
Equipo de Defensa y Seguridad	0,00	0,00	0,00	0,00	0,00	0,00
Máquina, Otros Equipos y Herramientas	0,00	0,00	0,00	0,00	0,00	0,00
Activos Biológicos	0,00	0,00	0,00	0,00	0,00	0,00
Bienes Inmuebles	0,00	0,00	0,00	0,00	0,00	0,00
Activos Intangibles	0,00	0,00	0,00	0,00	0,00	0,00
Inversión Pública						
Obra Pública en Bienes de Dominio Público	0,00	3,079,155.00	3,079,155.00	0,00	0,00	0,00
Obra Pública en Bienes Propios	0,00	3,079,155.00	3,079,155.00	336,769.29	336,769.29	2,742,385.71
Proyectos Productivos y Acciones de Fomento	0,00	0,00	0,00	0,00	0,00	0,00
Inversiones Financieras y Otras Provisiones	0,00	0,00	0,00	0,00	0,00	0,00
Inversiones Para el Fomento de Actividades Productivas	0,00	0,00	0,00	0,00	0,00	0,00
Acciones y Participaciones de Capital	0,00	0,00	0,00	0,00	0,00	0,00
Compra de Títulos y Valores	0,00	0,00	0,00	0,00	0,00	0,00
Concesión de Préstamos	0,00	0,00	0,00	0,00	0,00	0,00
Inversiones en Fideicomisos, Mandatos y Otros Análogos	0,00	0,00	0,00	0,00	0,00	0,00
Otras Inversiones Financieras	0,00	0,00	0,00	0,00	0,00	0,00
Provisiones para Contingencias y Otras	0,00	0,00	0,00	0,00	0,00	0,00
Erogaciones Especiales	0,00	0,00	0,00	0,00	0,00	0,00
Participaciones y Aportaciones						
Participaciones	0,00	0,00	0,00	0,00	0,00	0,00
Aportaciones	0,00	0,00	0,00	0,00	0,00	0,00
Convenios	0,00	0,00	0,00	0,00	0,00	0,00
Deuda Pública						
Amortización de la Deuda Pública	0,00	0,00	0,00	0,00	0,00	0,00
Intereses de la Deuda Pública	0,00	0,00	0,00	0,00	0,00	0,00
Comisiones de la Deuda Pública	0,00	0,00	0,00	0,00	0,00	0,00
Gastos de la Deuda Pública	0,00	0,00	0,00	0,00	0,00	0,00
Costo por Coberturas	0,00	0,00	0,00	0,00	0,00	0,00
Apoyos Financieros	0,00	0,00	0,00	0,00	0,00	0,00
Adeudos de Ejercicios Fiscales Anteriores (Adefas)	0,00	0,00	0,00	0,00	0,00	0,00
Total del Gasto	0,00	11,262,783.14	11,262,783.14	9,743,482.07	9,428,772.10	1,519,501.07

Estado Analítico del Ejercicio del Presupuesto de Egresos

Clasificación Económica (por Tipo de Gasto)

DH1 01 de Enero al 31 de Diciembre de 2018

Egresos

Concepto	Aprobado	Ampliaciones/ (Reducciones)	Modificado	Devenido	Pagado	Subejercicio
Gasto Corriente	0.00	8,183,628.14	8,183,628.14	9,091,212.78	8,776,507.81	-907,584.64
Gasto de Capital	0.00	3,079,155.00	3,079,155.00	652,269.29	652,269.29	2,426,885.71
Amortización de la Deuda y Diminución de Pasivos	0.00	0.00	0.00	0.00	0.00	0.00
Pensiones y Jubilaciones	0.00	0.00	0.00	0.00	0.00	0.00
Participaciones	0.00	0.00	0.00	0.00	0.00	0.00
Total del Gasto	0.00	11,262,783.14	11,262,783.14	9,743,482.07	9,428,777.10	1,519,301.07

Estado Analítico del Ejercicio del Presupuesto de Egresos
Clasificación Administrativa
Del 01 de Enero al 31 de Diciembre de 2018

Concepto	Aprobado	Egresos				
		Ampliaciones/ (Reducciones)	Modificado	Devenido	Pagado	Subejercicio
RAMO GENERAL	-	11,262,783.14	11,262,783.14	9,743,482.07	9,428,777.10	1,519,301.07
PRESIDENCIA MUNICIPAL	-	-	-	-	-	-
SECRETARÍA MUNICIPAL	-	702,200.00	702,200.00	1,168,655.30	1,151,178.58	466,455.30
TESORERÍA MUNICIPAL	-	-	-	-	-	-
OBRAS PÚBLICAS	-	6,743,898.14	6,743,898.14	7,346,819.81	7,049,591.56	602,921.67
COMANDANCIA MUNICIPAL	-	3,079,155.00	3,079,155.00	352,769.29	352,769.29	2,726,385.71
AL.DIE MUNICIPAL	-	-	-	315,500.00	315,500.00	315,500.00
REGIDURÍAS	-	327,530.00	327,530.00	152,659.65	152,659.65	174,870.35
JUNTAS AUXILIARES Y RANCHERÍAS	-	410,000.00	410,000.00	407,078.02	407,078.02	2,921.98
Total del Gasto	-	11,262,783.14	11,262,783.14	9,743,482.07	9,428,777.10	1,519,301.07

Estado Analítico del Ejercicio del Presupuesto de Egresos
Clasificación Funcional (Finalidad y Función)
Del 01 de Enero al 31 de Diciembre de 2018

Concepto	Aprobado	Egresos				
		Ampliaciones/ (Reducciones)	Modificado	Devenido	Pagado	Subejercicio
Gobierno	-	6,788,898.14	6,788,898.14	8,066,943.75	7,752,738.78	1,278,045.61
Legislación	-	-	-	-	-	-
Justicia	-	-	-	-	-	-
Coordinación de la Política de Gobierno	-	6,141,098.14	6,141,098.14	7,566,364.96	7,252,159.99	-1,425,266.82
Relaciones Exteriores	-	-	-	-	-	-
Asuntos Financieros y Hacendarios	-	-	-	7,200.00	7,200.00	-7,200.00
Seguridad Nacional	-	-	-	-	-	-
Asuntos de Orden Público y de Seguridad Interior	-	647,800.00	647,800.00	493,378.79	493,378.79	154,421.21
Otros Servicios Generales	-	-	-	-	-	-
Desarrollo Social	-	4,473,885.00	4,473,885.00	1,676,538.32	1,676,038.32	2,797,346.68
Protección Ambiental	-	-	-	-	-	-
Vivienda y Servicios a la Comunidad	-	3,079,155.00	3,079,155.00	17,992.03	17,992.03	-17,992.03
Salud	-	-	-	336,769.29	336,769.29	2,742,385.71
Recreación, Cultura y Otras Manifestaciones Sociales	-	-	-	-	-	-
Educación	-	457,200.00	457,200.00	168,317.31	168,317.31	288,882.69
Protección Social	-	-	-	-	-	-
Otros Asuntos Sociales	-	937,530.00	937,530.00	1,153,459.69	1,152,959.69	215,929.69
Desarrollo Económico	-	-	-	-	-	-
Asuntos Económicos, Comerciales y Laborales en General	-	-	-	-	-	-
Agricultura, Silvicultura, Pesca y Caza	-	-	-	-	-	-
Combustibles y Energía	-	-	-	-	-	-
Minería, Manufacturas y Construcción	-	-	-	-	-	-
Transporte	-	-	-	-	-	-
Comunicaciones	-	-	-	-	-	-
Turismo	-	-	-	-	-	-
Ciencia, Tecnología e Innovación	-	-	-	-	-	-
Otros Asuntos Económicos	-	-	-	-	-	-
Otras no Clasificadas en Funciones Anteriores	-	-	-	-	-	-
Transacciones de la Deuda Pública / Costo Financiero de la Deuda	-	-	-	-	-	-
Transferencias, Participaciones y Aportaciones entre Diferentes Niveles y Ordenes de Gobierno	-	-	-	-	-	-
Saneariento del Sistema Financiero	-	-	-	-	-	-
Adueros de Ejercidos Fiscales Anteriores	-	-	-	-	-	-
Total del Gasto	-	11,262,783.14	11,262,783.14	9,743,482.07	9,428,777.10	1,519,301.07

Bajo protesta de decir verdad declaramos que los Estados Financieros y sus notas, son razonablemente correctos y son responsabilidad del emisor.

C. ARTURO CRUZ GARCÍA
PRESIDENTE MUNICIPAL



C. DANIEL JONICER TLATELPA CHINO
TESORERÍA MUNICIPAL



PRESIDENCIA MUNICIPAL
CHINANTLA, PUEBLA
2018 - 2021

TESORERÍA MUNICIPAL
CHINANTLA, PUEBLA
2018 - 2021