

RECIBO

201906275



ENTE FISCALIZADO: Municipio ADMINISTRACIÓN : 2018-2021
 RECIBIMOS DEL C. Arturo Cruz García
 CARGO: Presidente Municipal Constitucional
 PROCEDENCIA: 12/05 Chinantla, Puebla

DESCRIPCIÓN DE LA DOCUMENTACIÓN:

TIPO DE DOCUMENTO	AÑO	MES	MEDIOS DE ALMACENAMIENTO	NÚM. DE LEGAJOS
29 Programa Presupuestario Cumplimiento Final	2018	Diciembre	Disco(s): -1- CD/DVD	1

Observaciones :

CUATRO VECES HEROICA PUEBLA DE ZARAGOZA, 13 DE MARZO DE 2019

Módulo: 11 Acatlán de Osorio

Recibido en: Oficinas A.S.P.

CUMPLIMIENTO FINAL DEL PROGRAMA PRESUPUESTARIO 2018 PERIODO DEL 15 DE OCTUBRE AL 31 DE DICIEMBRE

Nombre del Programa: SERVICIOS MUNICIPALES
 Unidad(es) Responsable(s): PRESIDENTE MUNICIPAL/DIRECCION DE OBRAS
 Costo Total del Programa: \$17,992.03

CLASIFICACIÓN FUNCIONAL DEL GASTO	
CLASIFICACIÓN	CONCEPTO
Finalidad	2. Desarrollo social
Función	2.3. Salud
Subfunción	2.3.1 Prestación de Servicios de Salud a la Comunidad
Sub/Subfunción	2.3.1.1 Salud Comunitaria

DATOS DE VINCULACIÓN AL PLAN ESTATAL DE DESARROLLO
 Eje 1. Igualdad de oportunidades

DATOS DE VINCULACIÓN AL PLAN MUNICIPAL DE DESARROLLO (EJES, ESTRATEGIAS U OBJETIVOS GENERALES)
 Eje 3. Desarrollo Social e Igualdad de Oportunidades

NIVEL INMEDIATO INFERIOR (OBJETIVO O LINEA ESTRATÉGICA)
 Servicios de Salud y asistencia social mejorados

FIN

RESUMEN NARRATIVO: Contribuir a mejorar el servicio de recolección y confinamiento de residuos, para prevenir problemas sanitarios a la población del municipio

Indicador					
NOMBRE	Elaboración de programa anual integral de recolección				
DIMENSIÓN A MEDIR	Eficacia	FRECUENCIA DE MEDICIÓN	Anual	MÉTODO DE CALCULO	(Programa elaborado/Programa programado)*100
TIPO DE INDICADOR	Estratégico	TIPO DE FÓRMULA	Porcentaje	COMPORTAMIENTO DEL INDICADOR HACIA LA META	Nominal
LINEA BASE			META DEL INDICADOR		
VALOR		AÑO			
1.00		2018		100.00	

PROGRAMADO																		
VARIABLES	NOMBRE	UNIDAD DE MEDIDA	CALENDARIO - PROGRAMADO												TOTAL	META PROGRAMADA EN EL AÑO		
			PROGRAMADO	ENE	FEB	MAR	ABR	MAY	JUN	JUL	AGO	SEP	OCT	NOV			DIC	
VARIABLE 1	Programa elaborado	Programa	PROGRAMADO VARIABLE 1													1	1	100.00%
VARIABLE 2	Programa programado	Programa	PROGRAMADO VARIABLE 2													1	1	

REALIZADO																		
VARIABLES	NOMBRE	UNIDAD DE MEDIDA	CALENDARIO - PROGRAMADO												TOTAL	RESULTADO ALCANZADO EN EL AÑO		
			REALIZADO	ENE	FEB	MAR	ABR	MAY	JUN	JUL	AGO	SEP	OCT	NOV			DIC	
VARIABLE 1	Programa elaborado	Programa	REALIZADO VARIABLE 1													1	1	100.00%
VARIABLE 2	Programa programado	Programa	REALIZADO VARIABLE 2													1	1	

CUMPLIMIENTO FINAL 100.00%

Explicaciones y causas de las variaciones al cumplimiento de la programación, ¿Por qué no se cumplió o por que se supero considerablemente lo programado?

Se informa que en virtud de que la administración 2014-2018 no dejó los Programas Presupuestarios Iniciales 2018, situación que fue dada a conocer expresidente y requiriéndole en diversas ocasiones la información, asimismo se dio a conocer a la ASEP mediante el dictamen presentado a este con fecha de febrero de 2019 y número de folio 201905244, sin que a la fecha se haya obtenido respuesta y atendiendo a la obligación de presentar el cumplimiento final de los programas presupuestarios 2018, se reformularon los mismos, teniendo como base el ejercicio presupuestal de los recursos de acuerdo Comportamiento Presupuestal por Programas, tomando en consideración el periodo del 15 de octubre al 31 de diciembre de 2018.
 Se precisa que el presente programa presupuestario se alineó al Plan Municipal de Desarrollo 2014-2018, documento que rigió el ejercicio de recursos 2018. En este sentido la modificación a los programas presupuestarios 2018, fue aprobada por sesión de cabildo de fecha 12 de marzo de 2019.
 Por lo que en la evaluación al cumplimiento final 2018 presentada corresponde al periodo del 15 de octubre al 31 de diciembre de 2018, los montos considerados como iniciales son los saldos que dejó la anterior administración en balanza y los finales corresponden al cierre del periodo en comento.

CUMPLIMIENTO FINAL DEL PROGRAMA PRESUPUESTARIO 2018 PERIODO DEL 15 DE OCTUBRE AL 31 DE DICIEMBRE

Nombre del Programa: SERVICIOS MUNICIPALES
Unidad(es) Responsable(s): PRESIDENTE MUNICIPAL/DIRECCION DE OBRAS
Costo Total del Programa: \$17,992.03

COMPONENTES

COMPONENTE 1 RESUMEN NARRATIVO	Acciones de concientización sustentable		
Indicador			
NOMBRE	Porcentaje de acciones de concientización sustentable		
DIMENSIÓN A MEDIR	Eficacia	FRECUENCIA DE MEDICIÓN	Trimestral
TIPO DE INDICADOR	Gestión	TIPO DE FÓRMULA	Porcentaje
LINEA BASE		MÉTODO DE CALCULO	
2		acciones de conciencia sustentable 2018/total de acciones de desarrollo social	
VALOR		COMPORTAMIENTO DEL INDICADOR HACIA LA META	
2018		Regular	
AÑO		METÁ DEL INDICADOR	
		10.00%	

PROGRAMADO

VARIABLES	NOMBRE	UNIDAD DE MEDIDA	CALENDARIO - PROGRAMADO												TOTAL	META PROGRAMADA EN EL AÑO			
			PROGRAMADO	ENE	FEB	MAR	ABR	MAY	JUN	JUL	AGO	SEP	OCT	NOV			DIC		
VARIABLE 1	acciones de conciencia sustentable 2019	Tonelada	PROGRAMADO VARIABLE 1														1	1	10.00%
VARIABLE 2	/total de acciones de desarrollo social	Tonelada	PROGRAMADO VARIABLE 2														10	10	

REALIZADO

VARIABLES	NOMBRE	UNIDAD DE MEDIDA	CALENDARIO - PROGRAMADO												TOTAL	RESULTADO ALCANZADO EN EL AÑO			
			REALIZADO	ENE	FEB	MAR	ABR	MAY	JUN	JUL	AGO	SEP	OCT	NOV			DIC		
VARIABLE 1	acciones de conciencia sustentable 2019	Tonelada	REALIZADO VARIABLE 1														1	1	10.00%
VARIABLE 2	/total de acciones de desarrollo social	Tonelada	REALIZADO VARIABLE 2														10	10	

CUMPLIMIENTO FINAL 100.00%

Explicaciones y causas de las variaciones al cumplimiento de la programación, ¿Por qué no se cumplió o por qué se superó considerablemente lo programado?

Se informa que en virtud de que la administración 2014-2018 no dejó los Programas Presupuestarios Iniciales 2018, situación que fue dada a conocer al expresidente y requiriéndole en diversas ocasiones la información, asimismo se dio a conocer a la ASEP mediante el dictamen presentado a este con fecha 2 de febrero de 2019 y número de folio 201905244, sin que a la fecha se haya obtenido respuesta y atendiendo a la obligación de presentar el cumplimiento final de los programas presupuestarios 2018, se reformularon los mismos, teniendo como base el ejercicio presupuestal de los recursos de acuerdo al Comportamiento Presupuestal por Programas, tomando en consideración el período del 15 de octubre al 31 de diciembre de 2018. Se precisa que el presente programa presupuestario se alineó al Plan Municipal de Desarrollo 2014-2018, documento que rigió el ejercicio de recursos 2018. En este sentido la modificación a los programas presupuestarios 2018, fue aprobada por sesión de cabildo de fecha 12 de marzo de 2019. Por lo que en la evaluación al cumplimiento final 2018 presentada corresponde al período del 15 de octubre al 31 de diciembre de 2018, los montos considerados como iniciales son los saldos que dejó la anterior administración en balanza y los finales corresponden al cierre del período en comento.

CUMPLIMIENTO FINAL DEL PROGRAMA PRESUPUESTARIO 2018 PERIODO DEL 15 DE OCTUBRE AL 31 DE DICIEMBRE

Nombre del Programa: SERVICIOS MUNICIPALES
 Unidad(es) Responsable(s): PRESIDENTE MUNICIPAL/DIRECCION DE OBRAS
 Costo Total del Programa: \$17,992.03

PROPÓSITO

RESUMEN NARRATIVO: La población del municipio de Chinantla cuenta con un servicio eficiente de limpia que le permite tener un mejor nivel de bienestar.

Indicador

NOMBRE	Porcentaje de personas beneficiadas con el programa de manejo de residuos solidos				
DIMENSIÓN A MEDIR	Eficacia	FRECUENCIA DE MEDICIÓN	Anual	MÉTODO DE CALCULO	(personas beneficiadas/población total)*100
TIPO DE INDICADOR	Estratégico	TIPO DE FÓRMULA	Porcentaje	COMPORTAMIENTO DEL INDICADOR HACIA LA META	Ascendente
LINEA BASE			META DEL INDICADOR		
1			1.00		
VALOR			AÑO		

PROGRAMADO

VARIABLES	NOMBRE	UNIDAD DE MEDIDA	CALENDARIO - PROGRAMADO												TOTAL	META PROGRAMADA EN EL AÑO			
			PROGRAMADO	ENE	FEB	MAR	ABR	MAY	JUN	JUL	AGO	SEP	OCT	NOV			DIC		
VARIABLE 1	personas beneficiadas	personas	PROGRAMADO VARIABLE 1														2,468	2468	100.00%
VARIABLE 2	población total	personas	PROGRAMADO VARIABLE 2														2,468	2468	

REALIZADO

VARIABLES	NOMBRE	UNIDAD DE MEDIDA	CALENDARIO - PROGRAMADO												TOTAL	RESULTADO ALCANZADO EN EL AÑO			
			REALIZADO	ENE	FEB	MAR	ABR	MAY	JUN	JUL	AGO	SEP	OCT	NOV			DIC		
VARIABLE 1	personas beneficiadas	personas	REALIZADO VARIABLE 1														2,468	2468	100.00%
VARIABLE 2	población total	personas	REALIZADO VARIABLE 2														2,468	2468	

CUMPLIMIENTO FINAL 100.00%

Explicaciones y causas de las variaciones al cumplimiento de la programación, ¿Por qué no se cumplió o por que se supero considerablemente lo programado?

Se informa que en virtud de que la administración 2014-2018 no dejó los Programas Presupuestarios Iniciales 2018, situación que fue dada a conocer a expresidente y requiriéndole en diversas ocasiones la información, asimismo se dio a conocer a la ASEP mediante el dictamen presentado a este con fecha 25 de febrero de 2019 y número de folio 201905244, sin que a la fecha se haya obtenido respuesta y atendiendo a la obligación de presentar el cumplimiento final de los programas presupuestarios 2018, se reformularon los mismos, teniendo como base el ejercicio presupuestal de los recursos de acuerdo a Comportamiento Presupuestal por Programas, tomando en consideración el periodo del 15 de octubre al 31 de diciembre de 2018.
 Se precisa que el presente programa presupuestario se alineó al Plan Municipal de Desarrollo 2014-2018, documento que rigió el ejercicio de recursos 2018. En este sentido la modificación a los programas presupuestarios 2018, fue aprobada por sesión de cabildo de fecha 12 de marzo de 2019.
 Por lo que en la evaluación al cumplimiento final 2018 presentada corresponde al periodo del 15 de octubre al 31 de diciembre de 2018, los montos considerados como iniciales son los saldos que dejó la anterior administración en balanza y los finales corresponden al cierre del periodo en comento.

CLAVE: 12/05
ENTIDAD FISCALIZADA: Chinantla
AÑO: 2018

PP-M

FECHA DE APROBACIÓN
12/03/2019

HOJA: 1 DE: 5

**CUMPLIMIENTO FINAL DEL PROGRAMA PRESUPUESTARIO 2018
PERIODO DEL 15 DE OCTUBRE AL 31 DE DICIEMBRE**

Nombre del Programa	SERVICIOS MUNICIPALES
Unidad(es) Responsable(s)	PRESIDENTE MUNICIPAL/DIRECCION DE OBRAS
Costo Total del Programa	\$17,992.03



Tierra de Honor
Lealtad y Progreso

CLAVE: 12/05
ENTIDAD FISCALIZADA: Chinantla
AÑO: 2018

PP-M
FECHA DE APROBACIÓN
12/03/2019
HOJA: 1 DE: 5

**CUMPLIMIENTO FINAL DEL PROGRAMA PRESUPUESTARIO 2018
PERIODO DEL 15 DE OCTUBRE AL 31 DE DICIEMBRE**

Nombre del Programa: SERVICIOS MUNICIPALES
Unidad(es) Responsable(s): PRESIDENTE MUNICIPAL/DIRECCION DE OBRAS
Costo Total del Programa: \$17,992.03

COMPONENTE	DESCRIPCIÓN	UNIDAD DE MEDIDA	CALENDARIO												TOTAL	PORCENTAJE DE CUMPLIMIENTO DE LA ACTIVIDAD		
			PROGRAMADO / REALIZADO	ENE	FEB	MAR	ABR	MAY	JUN	JUL	AGO	SEP	OCT	NOV			DIC	
C1	1 Implementar un programa de mantenimiento y conservación de infraestructura de los servicios de basura.	Plan	PROGRAMADO														1	100%
			REALIZADO													1		

C. ARTURO CRUZ GACIA
PRESIDENTE MUNICIPAL

PRESIDENCIA MUNICIPAL
CHINANTLA, PUEBLA
2018 - 2021

C. DAVID JUNIOR TLATELPA CHINO
TESORERA MUNICIPAL

ARQ. GABRIEL GALENO FLORES
DIRECTOR DE OBRAS

C. TOMAS CIMA MARTINEZ
CONTRALOR MUNICIPAL

**CUMPLIMIENTO FINAL DEL PROGRAMA PRESUPUESTARIO 2018
PERIODO DEL 15 DE OCTUBRE AL 31 DE DICIEMBRE**

Nombre del Programa Educación
Unidad(es) Responsable(s) Dirección de Obras Públicas
Costo Total del Programa \$168,317.31

CLASIFICACIÓN FUNCIONAL DEL GASTO

CLASIFICACIÓN	CONCEPTO
Finalidad	2. Desarrollo social
Función	2.5. Educación
Subfunción	2.5.6 Otros Servicios Educativos y Actividades Inherentes
Sub/Subfunción	2.5.6.1 Infraestructura para Educación Básica

DATOS DE VINCULACIÓN AL PLAN ESTATAL DE DESARROLLO

1. Igualdad de oportunidades

DATOS DE VINCULACIÓN AL PLAN MUNICIPAL DE DESARROLLO (EJES, ESTRATEGIAS U OBJETIVOS GENERALES)

Eje 3. Desarrollo Social e Igualdad de Oportunidades

NIVEL INMEDIATO INFERIOR (OBJETIVO O LINEA ESTRATÉGICA)

Apoyo municipal a la educación básica

FIN

RESUMEN NARRATIVO Contribuir al desarrollo social del municipio que permita la igualdad de género mediante acciones en materia de infraestructura educativa

Indicador

NOMBRE	Porcentaje de infraestructura educativa apoyada en el municipio		
DIMENSIÓN A MEDIR	Eficacia	FRECUENCIA DE MEDICIÓN	Anual
TIPO DE INDICADOR	Estratégico	TIPO DE FÓRMULA	Porcentaje
LINEA BASE		META DEL INDICADOR	
2		2	
VALOR		AÑO	
		2018	

MÉTODO DE CALCULO (Número de escuelas apoyadas en 2018/Total de escuelas existentes en el municipio)X100
COMPORTAMIENTO DEL INDICADOR HACIA LA META Regular

PROGRAMADO

VARIABLES	NOMBRE	UNIDAD DE MEDIDA	CALENDARIO - PROGRAMADO												TOTAL	META PROGRAMADA EN EL AÑO			
			PROGRAMADO	ENE	FEB	MAR	ABR	MAY	JUN	JUL	AGO	SEP	OCT	NOV			DIC		
VARIABLE 1	Número de escuelas apoyadas en 2018	Escuelas	PROGRAMADO VARIABLE 1														1	1	5.88%
VARIABLE 2	Total de escuelas existentes en el municipio	Escuelas	PROGRAMADO VARIABLE 2														17	17	

REALIZADO

VARIABLES	NOMBRE	UNIDAD DE MEDIDA	CALENDARIO - PROGRAMADO												TOTAL	RESULTADO ALCANZADO EN EL AÑO			
			REALIZADO	ENE	FEB	MAR	ABR	MAY	JUN	JUL	AGO	SEP	OCT	NOV			DIC		
VARIABLE 1	Número de escuelas apoyadas en 2018	Escuelas	REALIZADO VARIABLE 1														1	1	5.88%
VARIABLE 2	Total de escuelas existentes en el municipio	Escuelas	REALIZADO VARIABLE 2														17	17	

CUMPLIMIENTO FINAL 100.00%

Explicaciones y causas de las variaciones al cumplimiento de la programación, ¿Por qué no se cumplió o por que se supero considerablemente lo programado?

Se informa que en virtud de que la administración 2014-2018 no dejó los Programas Presupuestarios Iniciales 2018, situación que fue dada a conocer al representante de la ASEP y requiriéndole en diversas ocasiones la información, asimismo se dio a conocer a la ASEP mediante el dictamen presentado a este con fecha 2 de febrero de 2019 y número de folio 201905244, sin que a la fecha se haya obtenido respuesta y atendiendo a la obligación de presentar el cumplimiento final de los programas presupuestarios 2018, se reformularon los mismos, teniendo como base el ejercicio presupuestal de los recursos de acuerdo al Comportamiento Presupuestal por Programas, tomando en consideración el periodo del 15 de octubre al 31 de diciembre de 2018. Se precisa que el presente programa presupuestario se alineó al Plan Municipal de Desarrollo 2014-2018, documento que rigió el ejercicio de recursos 2018. En este sentido la modificación a los programas presupuestarios 2018, fue aprobada por sesión de cabildo de fecha 12 de marzo de 2019. Por lo que en la evaluación al cumplimiento final 2018 presentada corresponde al periodo del 15 de octubre al 31 de diciembre de 2018, los montos considerados como iniciales son los saldos que dejó la anterior administración en balanza y los finales corresponden al cierre del periodo en comento.

CUMPLIMIENTO FINAL DEL PROGRAMA PRESUPUESTARIO 2018 PERIODO DEL 15 DE OCTUBRE AL 31 DE DICIEMBRE

Nombre del Programa Educación
 Unidad(es) Responsable(s) Dirección de Obras Públicas
 Costo Total del Programa \$168,317.31

PROPÓSITO

RESUMEN NARRATIVO La población del municipio de Chinantla cuenta con infraestructura básica en educación que permite promover la igualdad de género

Indicador

NOMBRE	Porcentaje de población beneficiada con acciones en materia de infraestructura educativa				
DIMENSIÓN A MEDIR	Eficacia	FRECUENCIA DE MEDICIÓN	Anual	MÉTODO DE CALCULO	(Número de personas beneficiadas con acciones de educación 2018/Total de la población en el municipio 2010 (último registro oficial))X100
TIPO DE INDICADOR	Estratégico	TIPO DE FÓRMULA	Porcentaje	COMPORTAMIENTO DEL INDICADOR HACIA LA META	Regular
LINEA BASE			META DEL INDICADOR		
300.00			300.0		
VALOR			AÑO		

PROGRAMADO

VARIABLES	NOMBRE	UNIDAD DE MEDIDA	CALENDARIO - PROGRAMADO												TOTAL	META PROGRAMADA EN EL AÑO			
			PROGRAMADO	ENE	FEB	MAR	ABR	MAY	JUN	JUL	AGO	SEP	OCT	NOV			DIC		
VARIABLE 1	Número de personas beneficiadas con acciones de educación 2018	Persona	PROGRAMADO VARIABLE 1														300	300	12.16%
VARIABLE 2	Total de la población en el municipio 2010 (último registro oficial)	Persona	PROGRAMADO VARIABLE 2														2,468	2468	

REALIZADO

VARIABLES	NOMBRE	UNIDAD DE MEDIDA	CALENDARIO - PROGRAMADO												TOTAL	RESULTADO ALCANZADO EN EL AÑO			
			REALIZADO	ENE	FEB	MAR	ABR	MAY	JUN	JUL	AGO	SEP	OCT	NOV			DIC		
VARIABLE 1	Número de personas beneficiadas con acciones de educación 2018	Persona	REALIZADO VARIABLE 1														300	300	12.16%
VARIABLE 2	Total de la población en el municipio 2010 (último registro oficial)	Persona	REALIZADO VARIABLE 2														2,468	2468	

CUMPLIMIENTO FINAL 100.00%

Explicaciones y causas de las variaciones al cumplimiento de la programación, ¿Por qué no se cumplió o por qué se superó considerablemente lo programado?

Se informa que en virtud de que la administración 2014-2018 no dejó los Programas Presupuestarios Iniciales 2018, situación que fue dada a conocer a expresidente y requiriéndole en diversas ocasiones la información, asimismo se dio a conocer a la ASEP mediante el dictamen presentado a este con fecha 25 de febrero de 2019 y número de folio 201905244, sin que a la fecha se haya obtenido respuesta y atendiendo a la obligación de presentar el cumplimiento final de los programas presupuestarios 2018, se reformularon los mismos, teniendo como base el ejercicio presupuestal de los recursos de acuerdo al Comportamiento Presupuestal por Programas, tomando en consideración el periodo del 15 de octubre al 31 de diciembre de 2018.

Se precisa que el presente programa presupuestario se alineó al Plan Municipal de Desarrollo 2014-2018, documento que rigió el ejercicio de recursos 2018. En este sentido la modificación a los programas presupuestarios 2018, fue aprobada por sesión de cabildo de fecha 12 de marzo de 2019.

Por lo que en la evaluación al cumplimiento final 2018 presentada corresponde al periodo del 15 de octubre al 31 de diciembre de 2018, los montos considerados como iniciales son los saldos que dejó la anterior administración en balanza y los finales corresponden al cierre del periodo en comento.

**CUMPLIMIENTO FINAL DEL PROGRAMA PRESUPUESTARIO 2018
 PERIODO DEL 15 DE OCTUBRE AL 31 DE DICIEMBRE**

Nombre del Programa Educación
 Unidad(es) Responsable(s) Dirección de Obras Públicas
 Costo Total del Programa \$168,317.31

COMPONENTES

COMPONENTE 1 RESUMEN NARRATIVO	Acciones en materia educativa brindadas
-----------------------------------	---

Indicador

NOMBRE	Porcentaje de acciones en materia educativa brindadas		
DIMENSIÓN A MEDIR	Eficacia	FRECUENCIA DE MEDICIÓN	Trimestral
TIPO DE INDICADOR	Gestión	TIPO DE FÓRMULA	Porcentaje
MÉTODO DE CALCULO		Acciones en materia educativa brindada en 2018/Total de acciones en materia de desarrollo social	
COMPORTAMIENTO DEL INDICADOR HACIA LA META		Regular	
LINEA BASE		META DEL INDICADOR	
1		1.00	
VALOR		AÑO	

PROGRAMADO

VARIABLES	NOMBRE	UNIDAD DE MEDIDA	CALENDARIO - PROGRAMADO												TOTAL	META PROGRAMADA EN EL AÑO			
			PROGRAMADO	ENE	FEB	MAR	ABR	MAY	JUN	JUL	AGO	SEP	OCT	NOV			DIC		
VARIABLE 1	Acciones en materia educativa brindada en 2018	Acción	PROGRAMADO VARIABLE 1														1	1	12.50%
VARIABLE 2	Total de acciones en materia de desarrollo social	Acción	PROGRAMADO VARIABLE 2														8	8	

REALIZADO

VARIABLES	NOMBRE	UNIDAD DE MEDIDA	CALENDARIO - PROGRAMADO												TOTAL	RESULTADO ALCANZADO EN EL AÑO			
			REALIZADO	ENE	FEB	MAR	ABR	MAY	JUN	JUL	AGO	SEP	OCT	NOV			DIC		
VARIABLE 1	Acciones en materia educativa brindada en 2018	Acción	REALIZADO VARIABLE 1														1	1	12.50%
VARIABLE 2	Total de acciones en materia de desarrollo social	Acción	REALIZADO VARIABLE 2														8	8	

CUMPLIMIENTO FINAL 100.00%

Explicaciones y causas de las variaciones al cumplimiento de la programación, o por qué no se cumplió o por qué se superó considerablemente lo programado?

Se informa que en virtud de que la administración 2014-2018 no dejó los Programas Presupuestarios Iniciales 2018, situación que fue dada a conocer al expresidente y requiriéndole en diversas ocasiones la información, asimismo se dio a conocer a la ASEP mediante el dictamen presentado a este con fecha 2 de febrero de 2019 y número de folio 201905244, sin que a la fecha se haya obtenido respuesta y atendiendo a la obligación de presentar el cumplimiento final de los programas presupuestarios 2018, se reformularon los mismos, teniendo como base el ejercicio presupuestal de los recursos de acuerdo al Comportamiento Presupuestal por Programas, tomando en consideración el periodo del 15 de octubre al 31 de diciembre de 2018. Se precisa que el presente programa presupuestario se alineó al Plan Municipal de Desarrollo 2014-2018, documento que rigió el ejercicio de recursos 2018. En este sentido la modificación a los programas presupuestarios 2018, fue aprobada por sesión de cabildo de fecha 12 de marzo de 2019. Por lo que en la evaluación al cumplimiento final 2018 presentada corresponde al periodo del 15 de octubre al 31 de diciembre de 2018, los montos considerados como iniciales son los saldos que dejó la anterior administración en balanza y los finales corresponden al cierre del periodo en comento.



Tierra de Honor
Lealtad y Progreso

CLAVE: 12/05

ENTIDAD FISCALIZADA: _____

AÑO: 2018

PP-M

FECHA DE APROBACIÓN
12/03/2019

HOJA: 1 DE: 5

**CUMPLIMIENTO FINAL DEL PROGRAMA PRESUPUESTARIO 2018
PERIODO DEL 15 DE OCTUBRE AL 31 DE DICIEMBRE**

Nombre del Programa

Educación

Unidad(es) Responsable(s)

Dirección de Obras Públicas

Costo Total del Programa

\$168,317.31

**CUMPLIMIENTO FINAL DEL PROGRAMA PRESUPUESTARIO 2018
 PERIODO DEL 15 DE OCTUBRE AL 31 DE DICIEMBRE**

Nombre del Programa: Educación
 Unidad(es) Responsable(s): Dirección de Obras Públicas
 Costo Total del Programa: \$168,317.31

COMPONENTE	DESCRIPCIÓN	UNIDAD DE MEDIDA	CALENDARIO												TOTAL	PORCENTAJE DE CUMPLIMIENTO DE LA ACTIVIDAD					
			PROGRAMADO / REALIZADO	ENE	FEB	MAR	ABR	MAY	JUN	JUL	AGO	SEP	OCT	NOV			DIC				
			C1	1	Ejecutar 1 programa de acciones a servicios educativos	Programa	PROGRAMADO														
			REALIZADO															1	1		


 C. ARTURO CRUZ GACIA
 PRESIDENTE MUNICIPAL

 PRESIDENCIA MUNICIPAL
 CHINANTLA, PUEBLA
 2018 - 2021


 C. DAVID JUNIOR TLATELPA CHINO
 TESORERO MUNICIPAL
 CHINANTLA, PUEBLA
 2018 - 2021



 C. TOMAS LIMA MARTINEZ
 CONTRALOR MUNICIPAL

 CONTRALORIA MUNICIPAL
 CHINANTLA, PUEBLA
 2018 - 2021

ARQ. GABRIEL GALENO FLORES
 DIRECTOR DE OBRAS

CUMPLIMIENTO FINAL DEL PROGRAMA PRESUPUESTARIO 2018 PERIODO DEL 15 DE OCTUBRE AL 31 DE DICIEMBRE

Nombre del Programa Educación
 Unidad(es) Responsable(s) Dirección de Obras Públicas
 Costo Total del Programa \$166,317.31

CLASIFICACIÓN FUNCIONAL DEL GASTO

CLASIFICACIÓN	CONCEPTO
Finalidad	2. Desarrollo social
Función	2.5. Educación
Subfunción	2.5.6 Otros Servicios Educativos y Actividades Inherentes
Sub/Subfunción	2.5.6.1 Infraestructura para Educación Básica

DATOS DE VINCULACIÓN AL PLAN ESTATAL DE DESARROLLO

1. Igualdad de oportunidades

DATOS DE VINCULACIÓN AL PLAN MUNICIPAL DE DESARROLLO (EJES, ESTRATEGIAS U OBJETIVOS GENERALES)

Eje 3. Desarrollo Social e Igualdad de Oportunidades

NIVEL INMEDIATO INFERIOR (OBJETIVO O LINEA ESTRATÉGICA)

Apoyo municipal a la educación básica

FIN

RESUMEN NARRATIVO	Contribuir al desarrollo social del municipio que permita la igualdad de género mediante acciones en materia de infraestructura educativa
-------------------	---

Indicador

NOMBRE	Porcentaje de infraestructura educativa apoyada en el municipio		
DIMENSIÓN A MEDIR	Eficacia	FRECUENCIA DE MEDICIÓN	Anual
TIPO DE INDICADOR	Estratégico	TIPO DE FÓRMULA	Porcentaje
MÉTODO DE CALCULO		(Número de escuelas apoyadas en 2018/Total de escuelas existentes en el municipio)X100	
COMPORTAMIENTO DEL INDICADOR HACIA LA META		Regular	
LINEA BASE		META DEL INDICADOR	
2		2	
VALOR		AÑO	
2018			

PROGRAMADO

VARIABLES	NOMBRE	UNIDAD DE MEDIDA	CALENDARIO - PROGRAMADO												TOTAL	META PROGRAMADA EN EL AÑO			
			PROGRAMADO	ENE	FEB	MAR	ABR	MAY	JUN	JUL	AGO	SEP	OCT	NOV			DIC		
VARIABLE 1	Número de escuelas apoyadas en 2018	Escuelas	PROGRAMADO VARIABLE 1														1	1	5.88%
VARIABLE 2	Total de escuelas existentes en el municipio	Escuelas	PROGRAMADO VARIABLE 2														17	17	

REALIZADO

VARIABLES	NOMBRE	UNIDAD DE MEDIDA	CALENDARIO - PROGRAMADO												TOTAL	RESULTADO ALCANZADO EN EL AÑO			
			REALIZADO	ENE	FEB	MAR	ABR	MAY	JUN	JUL	AGO	SEP	OCT	NOV			DIC		
VARIABLE 1	Número de escuelas apoyadas en 2018	Escuelas	REALIZADO VARIABLE 1														1	1	5.88%
VARIABLE 2	Total de escuelas existentes en el municipio	Escuelas	REALIZADO VARIABLE 2														17	17	

CUMPLIMIENTO FINAL 100.00%

Explicaciones y causas de las variaciones al cumplimiento de la programación, ¿Por qué no se cumplió o por qué se superó considerablemente lo programado?	<p>Se informa que en virtud de que la administración 2014-2018 no dejó los Programas Presupuestarios Iniciales 2018, situación que fue dada a conocer a expresidente y requiriéndole en diversas ocasiones la información, asimismo se dio a conocer a la ASEP mediante el dictamen presentado a este con fecha 2 de febrero de 2019 y número de folio 201905244, sin que a la fecha se haya obtenido respuesta y atendiendo a la obligación de presentar el cumplimiento final de los programas presupuestarios 2018, se reformularon los mismos, teniendo como base el ejercicio presupuestal de los recursos de acuerdo al Comportamiento Presupuestal por Programas, tomando en consideración el periodo del 15 de octubre al 31 de diciembre de 2018.</p> <p>Se precisa que el presente programa presupuestario se alineó al Plan Municipal de Desarrollo 2014-2018, documento que rigió el ejercicio de recursos 2018. En este sentido la modificación a los programas presupuestarios 2018, fue aprobada por sesión de cabildo de fecha 12 de marzo de 2019.</p> <p>Por lo que en la evaluación al cumplimiento final 2018 presentada corresponde al periodo del 15 de octubre al 31 de diciembre de 2018, los montos considerados como iniciales son los saldos que dejó la anterior administración en balanza y los finales corresponden al cierre del periodo en comento.</p>
---	---

CUMPLIMIENTO FINAL DEL PROGRAMA PRESUPUESTARIO 2018 PERIODO DEL 15 DE OCTUBRE AL 31 DE DICIEMBRE

Nombre del Programa	Educación
Unidad(es) Responsable(s)	Dirección de Obras Públicas
Costo Total del Programa	\$168,317.31

PROPÓSITO

RESUMEN NARRATIVO	La población del municipio de Chinantla cuenta con infraestructura básica en educación que permite promover la igualdad de género
-------------------	---

Indicador

NOMBRE	Porcentaje de población beneficiada con acciones en materia de infraestructura educativa				
DIMENSIÓN A MEDIR	Eficacia	FRECUENCIA DE MEDICIÓN	Anual	MÉTODO DE CALCULO	(Número de personas beneficiadas con acciones de educación 2018/Total de la población en el municipio 2010 (último registro oficial))X100
TIPO DE INDICADOR	Estratégico	TIPO DE FÓRMULA	Porcentaje	COMPORTAMIENTO DEL INDICADOR HACIA LA META	Regular
LINEA BASE			META DEL INDICADOR		
300.00			300.0		
VALOR			AÑO		

PROGRAMADO

VARIABLES	NOMBRE	UNIDAD DE MEDIDA	CALENDARIO - PROGRAMADO												TOTAL	META PROGRAMADA EN EL AÑO			
			PROGRAMADO	ENE	FEB	MAR	ABR	MAY	JUN	JUL	AGO	SEP	OCT	NOV			DIC		
VARIABLE 1	Número de personas beneficiadas con acciones de educación 2018	Persona	PROGRAMADO VARIABLE 1														300	300	12.16%
VARIABLE 2	Total de la población en el municipio 2010 (último registro oficial)	Persona	PROGRAMADO VARIABLE 2														2,468	2468	

REALIZADO

VARIABLES	NOMBRE	UNIDAD DE MEDIDA	CALENDARIO - PROGRAMADO												TOTAL	RESULTADO ALCANZADO EN EL AÑO			
			REALIZADO	ENE	FEB	MAR	ABR	MAY	JUN	JUL	AGO	SEP	OCT	NOV			DIC		
VARIABLE 1	Número de personas beneficiadas con acciones de educación 2018	Persona	REALIZADO VARIABLE 1														300	300	12.16%
VARIABLE 2	Total de la población en el municipio 2010 (último registro oficial)	Persona	REALIZADO VARIABLE 2														2,468	2468	

CUMPLIMIENTO FINAL 100.00%

<p>Explicaciones y causas de las variaciones al cumplimiento de la programación, ¿Por qué no se cumplió o por qué se superó considerablemente lo programado?</p>	<p>Se informa que en virtud de que la administración 2014-2018 no dejó los Programas Presupuestarios Iniciales 2018, situación que fue dada a conocer a expresidente y requiriéndole en diversas ocasiones la información, asimismo se dio a conocer a la ASEP mediante el dictamen presentado a este con fecha 21 de febrero de 2019 y número de folio 201905244, sin que a la fecha se haya obtenido respuesta y atendiendo a la obligación de presentar el cumplimiento final de los programas presupuestarios 2018, se reformularon los mismos, teniendo como base el ejercicio presupuestal de los recursos de acuerdo al Comportamiento Presupuestal por Programas, tomando en consideración el periodo del 15 de octubre al 31 de diciembre de 2018.</p> <p>Se precisa que el presente programa presupuestario se alineó al Plan Municipal de Desarrollo 2014-2018, documento que rigió el ejercicio de recursos 2018. En este sentido la modificación a los programas presupuestarios 2018, fue aprobada por sesión de cabildo de fecha 12 de marzo de 2019.</p> <p>Por lo que en la evaluación al cumplimiento final 2018 presentada corresponde al periodo del 15 de octubre al 31 de diciembre de 2018, los montos considerados como iniciales son los saldos que dejó la anterior administración en balanza y los finales corresponden al cierre del periodo en comento.</p>
--	--

CUMPLIMIENTO FINAL DEL PROGRAMA PRESUPUESTARIO 2018 PERIODO DEL 15 DE OCTUBRE AL 31 DE DICIEMBRE

Nombre del Programa: Educación
 Unidad(es) Responsable(s): Dirección de Obras Públicas
 Costo Total del Programa: \$168,317.31

COMPONENTES

COMPONENTE 1 RESUMEN NARRATIVO	Acciones en materia educativa brindadas
---	---

Indicador

NOMBRE	Porcentaje de acciones en materia educativa brindadas				
DIMENSIÓN A MEDIR	Eficacia	FRECUENCIA DE MEDICIÓN	Trimestral		
MÉTODO DE CALCULO	Acciones en materia educativa brindada en 2018/Total de acciones en materia de desarrollo social				
TIPO DE INDICADOR	Gestión	TIPO DE FÓRMULA	Porcentaje		
COMPORTAMIENTO DEL INDICADOR HACIA LA META		Regular			
LÍNEA BASE		META DEL INDICADOR			
1		1.00			
VALOR		AÑO			

PROGRAMADO

VARIABLES	NOMBRE	UNIDAD DE MEDIDA	CALENDARIO - PROGRAMADO												TOTAL	META PROGRAMADA EN EL AÑO			
			PROGRAMADO	ENE	FEB	MAR	ABR	MAY	JUN	JUL	AGO	SEP	OCT	NOV			DIC		
VARIABLE 1	Acciones en materia educativa brindada en 2018	Acción	PROGRAMADO VARIABLE 1														1	1	12.50%
VARIABLE 2	Total de acciones en materia de desarrollo social	Acción	PROGRAMADO VARIABLE 2														8	8	

REALIZADO

VARIABLES	NOMBRE	UNIDAD DE MEDIDA	CALENDARIO - PROGRAMADO												TOTAL	RESULTADO ALCANZADO EN EL AÑO			
			REALIZADO	ENE	FEB	MAR	ABR	MAY	JUN	JUL	AGO	SEP	OCT	NOV			DIC		
VARIABLE 1	Acciones en materia educativa brindada en 2018	Acción	REALIZADO VARIABLE 1														1	1	12.50%
VARIABLE 2	Total de acciones en materia de desarrollo social	Acción	REALIZADO VARIABLE 2														8	8	

CUMPLIMIENTO FINAL 100.00%

<p>Explicaciones y causas de las variaciones al cumplimiento de la programación, o por qué no se cumplió o por que se supero considerablemente lo programado?</p>	<p>Se informa que en virtud de que la administración 2014-2018 no dejó los Programas Presupuestarios Iniciales 2018, situación que fue dada a conocer al expresidente y requiriéndole en diversas ocasiones la información, asimismo se dio a conocer a la ASEP mediante el dictamen presentado a este con fecha 2 de febrero de 2019 y número de folio 201905244, sin que a la fecha se haya obtenido respuesta y atendiendo a la obligación de presentar el cumplimiento final de los programas presupuestarios 2018, se reformularon los mismos, teniendo como base el ejercicio presupuestal de los recursos de acuerdo al Comportamiento Presupuestal por Programas, tomando en consideración el periodo del 15 de octubre al 31 de diciembre de 2018.</p> <p>Se precisa que el presente programa presupuestario se alineó al Plan Municipal de Desarrollo 2014-2018, documento que rigió el ejercicio de recursos 2018. En este sentido la modificación a los programas presupuestarios 2018, fue aprobada por sesión de cabildo de fecha 12 de marzo de 2019.</p> <p>Por lo que en la evaluación al cumplimiento final 2018 presentada corresponde al periodo del 15 de octubre al 31 de diciembre de 2018, los montos considerados como iniciales son los saldos que dejó la anterior administración en balanza y los finales corresponden al cierre del periodo en comento.</p>
---	--

CLAVE: 12/05
ENTIDAD FISCALIZADA: _____
AÑO: 2018

**CUMPLIMIENTO FINAL DEL PROGRAMA PRESUPUESTARIO 2018
PERIODO DEL 15 DE OCTUBRE AL 31 DE DICIEMBRE**

Nombre del Programa
Unidad(es) Responsable(s)
Costo Total del Programa

Educación
Dirección de Obras Públicas
\$168,317.31

**CUMPLIMIENTO FINAL DEL PROGRAMA PRESUPUESTARIO 2018
 PERIODO DEL 15 DE OCTUBRE AL 31 DE DICIEMBRE**

Nombre del Programa: Educación
 Unidad(es) Responsable(s): Dirección de Obras Públicas
 Costo Total del Programa: \$168,317.31

ACTIVIDADES																		
COMPONENTE	DESCRIPCIÓN	UNIDAD DE MEDIDA	CALENDARIO												TOTAL	PORCENTAJE DE CUMPLIMIENTO DE LA ACTIVIDAD		
			PROGRAMADO / REALIZADO	ENE	FEB	MAR	ABR	MAY	JUN	JUL	AGO	SEP	OCT	NOV			DIC	
C1	1 Ejecutar 1 programa de acciones a servicios educativos	Programa	PROGRAMADO													1	1	100%
			REALIZADO													1	1	

C. ARTURO CRUZ GACIA
 PRESIDENTE MUNICIPAL

PRESIDENCIA MUNICIPAL
 CHINANTLA, PUEBLA
 2018 - 2021

C. DAVID JUNIOR TLATELPA CHINO
 TESORERO MUNICIPAL

TESORERÍA MUNICIPAL
 CHINANTLA, PUEBLA
 2018 - 2021

G. TOMAS MARTINEZ
 CONTRALOR MUNICIPAL

CONTRALORIA MUNICIPAL
 CHINANTLA, PUEBLA
 2018 - 2021

ARQ. GABRIEL GALENO FLORES
 DIRECTOR DE OBRAS

PROGRAMA PRESUPUESTARIO 2018

Nombre del Programa	FORTALECIMIENTO DE LA HACIENDA PUBLICA
Unidad(es) Responsable(s)	TESORERÍA
Costo Total del Programa	\$7,200.00

CLASIFICACIÓN FUNCIONAL DEL GASTO	
CLASIFICACIÓN	CONCEPTO
Finalidad	1. Gobierno
Función	1.5. Asuntos financieros y hacendarios
Subfunción	1.5.2 Asuntos Hacendarios
Sub/Subfunción	

DATOS DE VINCULACIÓN AL PLAN ESTATAL DE DESARROLLO	
Eje 5. Buen Gobierno	

DATOS DE VINCULACIÓN AL PLAN MUNICIPAL DE DESARROLLO (EJES, ESTRATEGIAS U OBJETIVOS GENERALES)	
Eje 4. Gobierno honesto y Gestión Municipal	

NIVEL INMEDIATO INFERIOR (OBJETIVO O LINEA ESTRATÉGICA)	
Contribuir al mejoramiento en los servicios administrativos del municipio a través de mejores prácticas con el fin de otorgarle a la ciudadanía un trato digno	

FIN	
RESUMEN NARRATIVO	Contribuir al mejoramiento de las finanzas en el municipio a través del fortalecimiento de sus ingresos propios.

Indicador			
NOMBRE	Autonomía Financiera Incrementada		
DIMENSIÓN A MEDIR	Eficiencia	FRECUENCIA DE MEDICIÓN	Semestral
TIPO DE INDICADOR	Gestión	TIPO DE FORMULA	Porcentaje
MÉTODO DE CÁLCULO		(Autonomía financiera año actual/autonomía financiera año base)*100	
COMPORTAMIENTO DEL INDICADOR HACIA LA META		Ascendente	
LINEA BASE		META DEL INDICADOR	
VALOR	6	AÑO	2018
			6.00

VARIABLES	NOMBRE	UNIDAD DE MEDIDA	CALENDARIO - PROGRAMADO												TOTAL	META PROGRAMADA EN EL AÑO			
			PROGRAMADO	ENE	FEB	MAR	ABR	MAY	JUN	JUL	AGO	SEP	OCT	NOV			DIC		
			VARIABLE 1	Autonomía financiera año actual	Recursos	PROGRAMADO VARIABLE 1													
VARIABLE 2	Autonomía financiera año base	Recursos	PROGRAMADO VARIABLE 2														6%	8%	

VARIABLES	NOMBRE	UNIDAD DE MEDIDA	CALENDARIO - PROGRAMADO												TOTAL	RESULTADO ALCANZADO EN EL AÑO			
			REALIZADO	ENE	FEB	MAR	ABR	MAY	JUN	JUL	AGO	SEP	OCT	NOV			DIC		
			VARIABLE 1	Autonomía financiera año actual	Recursos	REALIZADO VARIABLE 1													
VARIABLE 2	Autonomía financiera año base	Recursos	REALIZADO VARIABLE 2														6%	8%	
													CUMPLIMIENTO FINAL	100.00%					

Explicaciones y causas de las variaciones al cumplimiento de la programación, ¿Por qué no se cumplió o por qué se superó considerablemente lo programado?

Se informa que en virtud de que la administración 2014-2018 no dejó los Programas Presupuestarios Iniciales 2018, situación que fue dada a conocer al expresidente y requiriéndole en diversas ocasiones la información, asimismo se dio a conocer a la ASEP mediante el dictamen presentado a este con fecha 25 de febrero de 2019 y número de folio 201905244, sin que a la fecha se haya obtenido respuesta y atendiendo a la obligación de presentar el cumplimiento final de los programas presupuestarios 2018, se reformularon los mismos, teniendo como base el ejercicio presupuestal de los recursos de acuerdo al Comportamiento Presupuestal por Programas, tomando en consideración el periodo del 15 de octubre al 31 de diciembre de 2018.

Se precisa que el presente programa presupuestario se alineó al Plan Municipal de Desarrollo 2014-2018, documento que rigió el ejercicio de recursos 2018. En este sentido la modificación a los programas presupuestarios 2018, fue aprobada por sesión de cabildo de fecha 12 de marzo de 2019.

Por lo que en la evaluación al cumplimiento final 2018 presentada corresponde al periodo del 15 de octubre al 31 de diciembre de 2018, los montos considerados como iniciales son los saldos que dejó la anterior administración en balanza y los finales corresponden al cierre del periodo en comento.



CLAVE: 12/05
 ENTIDAD FISCALIZADA: Chinantla
 AÑO: 2018

FECHA DE APROBACIÓN
 12/03/2019
 HOJA: 1 DE 8

PROGRAMA PRESUPUESTARIO 2018

Nombre del Programa: FORTALECIMIENTO DE LA HACIENDA PUBLICA
 Unidad(es) Responsable(s): TESORERÍA
 Costo Total del Programa: \$7,200.00

PROPOSITO
 RESUMEN NARRATIVO: El municipio de Chinantla cuenta con una efectivo control de los recursos públicos

Indicador					
NOMBRE	Porcentaje de programas de control del ejercicio de los recursos públicos				
DIMENSIÓN A MEDIR	Eficacia	FRECUENCIA DE MEDICIÓN	Anual	METODO DE CALCULO	(Número de programas de control del ejercicio de los recursos públicos implementados en 2018/Total de programas administrativos desarrollados) X 100
TIPO DE INDICADOR	Estratégico	TIPO DE FÓRMULA	Porcentaje	COMPORTAMIENTO DEL INDICADOR HACIA LA META	Regular
LINEA BASE			META DEL INDICADOR		
3	2018	VALOR	AÑO	100.00%	

PROGRAMADO																			
VARIABLES	NOMBRE	UNIDAD DE MEDIDA	CALENDARIO - PROGRAMADO												TOTAL	META PROGRAMADA EN EL AÑO			
			PROGRAMADO	ENE	FEB	MAR	ABR	MAY	JUN	JUL	AGO	SEP	OCT	NOV			DIC		
VARIABLE 1	Número de programas de control del ejercicio de los recursos públicos implementados en 2018	Programas	PROGRAMADO VARIABLE 1														3	3	100.00%
VARIABLE 2	Total de programas administrativos desarrollados	Programas	PROGRAMADO VARIABLE 2														3	3	

REALIZADO																			
VARIABLES	NOMBRE	UNIDAD DE MEDIDA	CALENDARIO - PROGRAMADO												TOTAL	RESULTADO ALCANZADO EN EL AÑO			
			REALIZADO	ENE	FEB	MAR	ABR	MAY	JUN	JUL	AGO	SEP	OCT	NOV			DEC		
VARIABLE 1	Número de programas de control del ejercicio de los recursos públicos implementados en 2018	Programas	REALIZADO VARIABLE 1														3	3	100.00%
VARIABLE 2	Total de programas administrativos desarrollados	Programas	REALIZADO VARIABLE 2														3	3	

CUMPLIMIENTO FINAL: 100.00%

Explicaciones y causas de las variaciones al cumplimiento de la programación, ¿Por qué no se cumplió o por qué se superó considerablemente lo programado?
 Los programas de control de recursos para 2018 fueron los siguientes: 1) Registro contable, 2) Control programático presupuestal y 3) Control de amortización contable (SEVAC). Se informa que en virtud de que la administración 2014-2018 no dejó los Programas Presupuestarios Iniciales 2018, situación que fue dada a conocer al presidente y requiriéndole en diversas ocasiones la información, asimismo se dio a conocer a la ASEPP mediante el dictamen presentado a este con fecha 25 de febrero de 2019 y número de folio 201905244, sin que a la fecha se haya obtenido respuesta y atendiendo a la obligación de presentar el cumplimiento final de los programas presupuestarios 2018, se reformularon los mismos, teniendo como base el ejercicio presupuestal de los recursos de acuerdo al Comportamiento Presupuestal por Programas, tomando en consideración el periodo del 15 de octubre al 31 de diciembre de 2018. Se precisa que el presente programa presupuestario se alineó al Plan Municipal de Desarrollo 2014-2018, documento que rigió el ejercicio de recursos 2018. En este sentido la modificación a los programas presupuestarios 2018, fue aprobada por sesión de cabildo de fecha 12 de marzo de 2019. Por lo que en la evaluación al cumplimiento final 2018 presentada corresponde el periodo del 15 de octubre al 31 de diciembre de 2018, los montos considerados como iniciales son los saldos que dejó la anterior administración en balance y los finales corresponden al cierre del periodo en comento.

COMPONENTES

COMPONENTE 1: RESUMEN NARRATIVO: Priorización en la aplicación de recursos

Indicador					
NOMBRE	Porcentaje de recursos destinados al desarrollo administrativo				
DIMENSIÓN A MEDIR	Economía	FRECUENCIA DE MEDICIÓN	Anual	METODO DE CALCULO	(Recursos destinados al pago de desarrollo administrativo (gasto corriente) en 2018/Total de recursos ejercidos en 2018)X100
TIPO DE INDICADOR	Gestión	TIPO DE FÓRMULA	Porcentaje	COMPORTAMIENTO DEL INDICADOR HACIA LA META	Regular
LINEA BASE			META DEL INDICADOR		
55.00%	2018	VALOR	AÑO	55.00	

PROGRAMADO																			
VARIABLES	NOMBRE	UNIDAD DE MEDIDA	CALENDARIO - PROGRAMADO												TOTAL	META PROGRAMADA EN EL AÑO			
			PROGRAMADO	ENE	FEB	MAR	ABR	MAY	JUN	JUL	AGO	SEP	OCT	NOV			DEC		
VARIABLE 1	Recursos destinados al pago de desarrollo administrativo (gasto corriente) en 2018	porcentaje	PROGRAMADO VARIABLE 1														55	55	100%
VARIABLE 2	Total de recursos ejercidos en 2018	porcentaje	PROGRAMADO VARIABLE 2														55	55	

REALIZADO																			
VARIABLES	NOMBRE	UNIDAD DE MEDIDA	CALENDARIO - PROGRAMADO												TOTAL	RESULTADO ALCANZADO EN EL AÑO			
			REALIZADO	ENE	FEB	MAR	ABR	MAY	JUN	JUL	AGO	SEP	OCT	NOV			DEC		
VARIABLE 1	Recursos destinados al pago de desarrollo administrativo (gasto corriente) en 2018	Monto	REALIZADO VARIABLE 1														56	56	100%
VARIABLE 2	Total de recursos ejercidos en 2018	Monto	REALIZADO VARIABLE 2														56	56	

CUMPLIMIENTO FINAL: 100.00%

Explicaciones y causas de las variaciones al cumplimiento de la programación, ¿Por qué no se cumplió o por qué se superó considerablemente lo programado?
 Se superó la meta del indicador derivado que con motivo del cierre de gestión 2014-2018 y por inicio de la 2018-2021, se requirieron servicios que impactaron en el aumento del Cautivo 2000. Se informa que en virtud de que la administración 2014-2018 no dejó los Programas Presupuestarios Iniciales 2018, situación que fue dada a conocer al presidente y requiriéndole en diversas ocasiones la información, asimismo se dio a conocer a la ASEPP mediante el dictamen presentado a este con fecha 25 de febrero de 2019 y número de folio 201905244, sin que a la fecha se haya obtenido respuesta y atendiendo a la obligación de presentar el cumplimiento final de los programas presupuestarios 2018, se reformularon los mismos, teniendo como base el ejercicio presupuestal de los recursos de acuerdo al Comportamiento Presupuestal por Programas, tomando en consideración el periodo del 15 de octubre al 31 de diciembre de 2018. Se precisa que el presente programa presupuestario se alineó al Plan Municipal de Desarrollo 2014-2018, documento que rigió el ejercicio de recursos 2018. En este sentido la modificación a los programas presupuestarios 2018, fue aprobada por sesión de cabildo de fecha 12 de marzo de 2019. Por lo que en la evaluación al cumplimiento final 2018 presentada corresponde el periodo del 15 de octubre al 31 de diciembre de 2018, los montos considerados como iniciales son los saldos que dejó la anterior administración en balance y los finales corresponden al cierre del periodo en comento.



CLAVE: 12/05
 ENTIDAD FISCALIZADA: Chinantla
 AÑO: 2018

FECHA DE APROBACIÓN
 12/03/2019
 HOJA: 1 DE: 5

PROGRAMA PRESUPUESTARIO 2018

Nombre del Programa: FORTALECIMIENTO DE LA HACIENDA PUBLICA
 Unidad(es) Responsable(s): TESORERÍA
 Costo Total del Programa: \$7,200.00

COMPONENTE	DESCRIPCIÓN	UNIDAD DE MEDIDA	CALENDARIO												TOTAL	PORCENTAJE DE CUMPLIMIENTO DE LA ACTIVIDAD		
			PROGRAMADO / REALIZADO		ENE	FEB	MAR	ABR	MAY	JUN	JUL	AGO	SEP	OCT			NOV	DIC
			PROGRAMADO	REALIZADO														
C1	1 Ejecutar 1 Programa de cobertura de Pago de Gasto Corriente	Programa	PROGRAMADO													1	1	100%
			REALIZADO													1	1	
	2 Ejecutar 1 programa de fomento presupuestario	Programa	PROGRAMADO													1	0	
			REALIZADO													1	0	

[Signature]
 A. ARTURO CRUZ GARCIA
 PRESIDENTE MUNICIPAL

 PRESIDENCIA MUNICIPAL
 CHINANTLA, PUEBLA
 2018 - 2021

[Signature]
 C. DAVID JUNIOR TLATELPA CHINO
 TESORERO MUNICIPAL

 TESORERÍA MUNICIPAL
 CHINANTLA, PUEBLA
 2018 - 2021

[Signature]
 C. TOMAS LIMA MARTINEZ
 CONTRALOR MUNICIPAL

 CONTRALORÍA MUNICIPAL
 CHINANTLA, PUEBLA
 2018 - 2021

**CUMPLIMIENTO FINAL DEL PROGRAMA PRESUPUESTARIO 2018
PERIODO DEL 15 DE OCTUBRE AL 31 DE DICIEMBRE**

Nombre del Programa TRANSFERENCIAS ANUALES

Unidad(es) Responsable(s) TESORERÍA
Costo Total del Programa \$1,153,459.69

CLASIFICACIÓN FUNCIONAL DEL GASTO	
CLASIFICACIÓN	CONCEPTO
Finalidad	2. Desarrollo Social
Función	2.7. Otros asuntos sociales
Subfunción	2.7.1 Otros Asuntos Sociales
Sub/Subfunción	

DATOS DE VINCULACIÓN AL PLAN ESTATAL DE DESARROLLO	
1. Igualdad de Oportunidades	
DATOS DE VINCULACIÓN AL PLAN MUNICIPAL DE DESARROLLO (EJES, ESTRATEGIAS U OBJETIVOS GENERALES)	
Bienestar Social	
NIVEL INMEDIATO INFERIOR (OBJETIVO O LINEA ESTRATÉGICA)	
Inclusión Social	

FIN

RESUMEN NARRATIVO Contribuir a disminuir la brecha social de la población vulnerable mediante acciones de asistencia y protección social con igualdad de oportunidades entre hombres y mujeres

Indicador			
NOMBRE	Porcentaje de población de juntas auxiliares e inspectorías atendidas		
DIMENSIÓN A MEDIR	Eficacia	FRECUENCIA DE MEDICIÓN	Anual
METODO DE CALCULO	((Número de personas de juntas auxiliares e inspectorías atendidas en 2018/Total de habitantes última cifra 2010		
TIPO DE INDICADOR	Estratégico	TIPO DE FÓRMULA	Porcentaje
LINEA BASE		META DEL INDICADOR	
980		980	
VALOR		AÑO	
		2018	

PROGRAMADO																			
VARIABLES	NOMBRE	UNIDAD DE MEDIDA	CALENDARIO - PROGRAMADO												TOTAL	META PROGRAMADA EN EL AÑO			
			PROGRAMADO	ENE	FEB	MAR	ABR	MAY	JUN	JUL	AGO	SEP	OCT	NOV			DIC		
VARIABLE 1	Número de personas de juntas auxiliares e inspectorías atendidas en 2018	Personas	PROGRAMADO VARIABLE 1														980	980	39.71%
VARIABLE 2	Total de habitantes última cifra 2010	Personas	PROGRAMADO VARIABLE 2														2,468	2,468	

REALIZADO																			
VARIABLES	NOMBRE	UNIDAD DE MEDIDA	CALENDARIO - PROGRAMADO												TOTAL	RESULTADO ALCANZADO EN EL AÑO			
			REALIZADO	ENE	FEB	MAR	ABR	MAY	JUN	JUL	AGO	SEP	OCT	NOV			DIC		
VARIABLE 1	Número de personas de Juntas auxiliares e inspectorías atendidas en 2018	Personas	REALIZADO VARIABLE 1														980	980	39.71%
VARIABLE 2	Total de habitantes última cifra 2010	Personas	REALIZADO VARIABLE 2														2,468	2,468	

CUMPLIMIENTO FINAL 100.00%

Explicaciones y causas de las variaciones al cumplimiento de la programación, ¿Por qué no se cumplió o por qué se supero considerablemente lo programado?

Se informa que en virtud de que la administración 2014-2018 no dejó los Programas Presupuestarios Iniciales 2018, situación que fue dada a conocer al expresidente y requiriéndole en diversas ocasiones la información, asimismo se dio a conocer a la ASEP mediante el dictamen presentado a este con fecha 25 de febrero de 2019 y número de folio 201905244, sin que a la fecha se haya obtenido respuesta y atendiendo a la obligación de presentar el cumplimiento final de los programas presupuestarios 2018, se reformularon los mismos, teniendo como base el ejercicio presupuestal de los recursos de acuerdo al Comportamiento Presupuestal por Programas, tomando en consideración el periodo del 15 de octubre al 31 de diciembre de 2018.
Se precisa que el presente programa presupuestario se alineó al Plan Municipal de Desarrollo 2014-2018, documento que rigió el ejercicio de recursos 2018.
En este sentido la modificación a los programas presupuestarios 2018, fue aprobada por sesión de cabildo de fecha 12 de marzo de 2019.
Por lo que en la evaluación al cumplimiento final 2018 presentada corresponde al periodo del 15 de octubre al 31 de diciembre de 2018, los montos considerados como iniciales son los saldos que dejó la anterior administración en balanza y los finales corresponden al cierre del periodo en comento.



CLAVE: 12/05
 SUJETO DE REVISIÓN: _____
 AÑO: 2018

FECHA DE APROBACIÓN
 12/03/2019
 HOJA: 1 DE: 5

**CUMPLIMIENTO FINAL DEL PROGRAMA PRESUPUESTARIO 2018
 PERIODO DEL 15 DE OCTUBRE AL 31 DE DICIEMBRE**

Nombre del Programa TRANSFERENCIAS ANUALES

Unidad(es) Responsable(s) TESORERÍA
 Costo Total del Programa \$1,153,459.69

PROPÓSITO			
RESUMEN NARRATIVO	Las personas de las juntas auxiliares e inspectorías del municipio de Chinantla mejoran su calidad de vida por medio de acciones de coordinación igualdad de oportunidades entre hombres y mujeres		
Indicador			
NOMBRE	Porcentaje de acciones de fortalecimiento municipal otorgadas		
DIMENSIÓN A MEDIR	Eficacia	FRECUENCIA DE MEDICIÓN	Anual
TIPO DE INDICADOR	Estratégico	TIPO DE FÓRMULA	Porcentaje
MÉTODO DE CÁLCULO		(Acciones acciones de fortalecimiento municipal otorgadas en 2018/ Total de Acciones de Desarrollo Social en 2018)X100	
COMPORTAMIENTO DEL INDICADOR HACIA LA META		Regular	
LINEA BASE		META DEL INDICADOR	
2		2	
VALOR		AÑO	
2018			

VARIABLES	NOMBRES	UNIDAD DE MEDIDA	CALENDARIO - PROGRAMADO												TOTAL	META PROGRAMADA EN EL AÑO			
			PROGRAMADO	ENE	FEB	MAR	ABR	MAY	JUN	JUL	AGO	SEP	OCT	NOV			DIC		
VARIABLE 1	Acciones acciones de fortalecimiento municipal otorgadas en 2018	Programa	PROGRAMADO VARIABLE 1														2	2	22.22%
VARIABLE 2	Total de Acciones de Desarrollo Social en 2018	Programa	PROGRAMADO VARIABLE 2														9	9	

VARIABLES	NOMBRE	UNIDAD DE MEDIDA	CALENDARIO - PROGRAMADO												TOTAL	RESULTADO ALCANZADO EN EL AÑO			
			REALIZADO	ENE	FEB	MAR	ABR	MAY	JUN	JUL	AGO	SEP	OCT	NOV			DIC		
VARIABLE 1	Acciones acciones de fortalecimiento municipal otorgadas en 2018	Programa	REALIZADO VARIABLE 1														2	2	22.22%
VARIABLE 2	Total de Acciones de Desarrollo Social en 2018	Programa	REALIZADO VARIABLE 2														9	9	

CUMPLIMIENTO FINAL 100.00%

Explicaciones y causas de las variaciones al cumplimiento de la programación, ¿Por qué no se cumplió o por qué se superó considerablemente lo programado?

Se informa que en virtud de que la administración 2014-2018 no dejó los Programas Presupuestarios Iniciales 2018, situación que fue dada a conocer al expresidente y requiriéndole en diversas ocasiones la información, asimismo se dio a conocer a la ASEF mediante el dictamen presentado a este con fecha 25 de febrero de 2019 y número de folio 201905244, sin que a la fecha se haya obtenido respuesta y atendiendo a la obligación de presentar el cumplimiento final de los programas presupuestarios 2018, se reformularon los mismos, teniendo como base el ejercicio presupuestal de los recursos de acuerdo al Comportamiento Presupuestal por Programas, tomando en consideración el periodo del 15 de octubre al 31 de diciembre de 2018.

Se precisa que el presente programa presupuestario se alineó al Plan Municipal de Desarrollo 2014-2018, documento que rigió el ejercicio de recursos 2018. En este sentido la modificación a los programas presupuestarios 2018, fue aprobada por sesión de cabildo de fecha 12 de marzo de 2019.

Por lo que en la evaluación al cumplimiento final 2018 presentada corresponde al periodo del 15 de octubre al 31 de diciembre de 2018, los montos considerados como iniciales son los saldos que dejó la anterior administración en balanza y los finales corresponden al cierre del periodo en comento.

**CUMPLIMIENTO FINAL DEL PROGRAMA PRESUPUESTARIO 2018
PERIODO DEL 16 DE OCTUBRE AL 31 DE DICIEMBRE**

Nombre del Programa TRANSFERENCIAS ANUALES

Unidad(es) Responsable(s) TESORERÍA
Costo Total del Programa \$1,153,459.09

COMPONENTES					
COMPONENTE 1 RESUMEN NARRATIVO	Priorización de acciones de apoyo al Sistema DIF				
Indicador					
NOMBRE	Porcentaje de priorización de acciones al Sistema DIF				
DIMENSIÓN A MEDIR	Eficacia	FRECUENCIA DE MEDICIÓN	Trimestral	MÉTODO DE CALCULO	Acciones de priorización a DIF Municipal/Total de acciones de fortalecimiento municipal
TIPO DE INDICADOR	Gestión	TIPO DE FÓRMULA	Porcentaje	COMPORTAMIENTO DEL INDICADOR HACIA LA META	Regular
LINEA BASE			META DEL INDICADOR		
1			1		
VALOR			AÑO		
2018					

VARIABLES	NOMBRE	UNIDAD DE MEDIDA	CALENDARIO - PROGRAMADO												TOTAL	META PROGRAMADA EN EL AÑO				
			PROGRAMADO	ENE	FEB	MAR	ABR	MAY	JUN	JUL	AGO	SEP	OCT	NOV			DIC			
			VARIABLE 1	Acciones de priorización a DIF Municipal	acciones	PROGRAMADO VARIABLE 1														
VARIABLE 2	Total de acciones de fortalecimiento municipal	acciones	PROGRAMADO VARIABLE 2														2	2		

VARIABLES	NOMBRE	UNIDAD DE MEDIDA	CALENDARIO - PROGRAMADO												TOTAL	RESULTADO ALCANZADO EN EL AÑO				
			REALIZADO	ENE	FEB	MAR	ABR	MAY	JUN	JUL	AGO	SEP	OCT	NOV			DIC			
			VARIABLE 1	Acciones de priorización a DIF Municipal	acciones	REALIZADO VARIABLE 1														
VARIABLE 2	Total de acciones de fortalecimiento municipal	acciones	REALIZADO VARIABLE 2															2	2	

CUMPLIMIENTO FINAL 100.00%

Explicaciones y causas de las variaciones al cumplimiento de la programación, ¿Por qué no se cumplió o por que se supero considerablemente lo programado?

Se informa que en virtud de que la administración 2014-2018 no dejó los Programas Presupuestarios Iniciales 2018, situación que fue dada a conocer al expresidente y requiriéndole en diversas ocasiones la información, asimismo se dio a conocer a la ASEP mediante el dictamen presentado a esta con fecha 25 de febrero de 2019 y número de folio 201905244, sin que a la fecha se haya obtenido respuesta y atendiendo a la obligación de presentar al cumplimiento final de los programas presupuestarios 2018, se reformularon los mismos, teniendo como base el ejercicio presupuestal de los recursos de acuerdo al Comportamiento Presupuestal por Programas, tomando en consideración el periodo del 15 de octubre al 31 de diciembre de 2018.
Se precisa que el presente programa presupuestario se alineó al Plan Municipal de Desarrollo 2014-2018, documento que rigió el ejercicio de recursos 2018. En este sentido la modificación a los programas presupuestarios 2018, fue aprobada por sesión de cabildo de fecha 12 de marzo de 2019.
Por lo que en la evaluación al cumplimiento final 2018 presentada corresponde al periodo del 15 de octubre al 31 de diciembre de 2018, los montos considerados como iniciales son los saldos que dejó la anterior administración en balanza y los finales corresponden al cierre del periodo en comento.

CLAVE: 12/05
SUJETO DE REVISIÓN: _____
AÑO: 2018

FECHA DE APROBACIÓN
12/03/2019

HOJA: 1 DE: 5

**CUMPLIMIENTO FINAL DEL PROGRAMA PRESUPUESTARIO 2018
PERIODO DEL 15 DE OCTUBRE AL 31 DE DICIEMBRE**

Nombre del Programa TRANSFERENCIAS ANUALES

Unidad(es) Responsable(s) TESORERÍA

Costo Total del Programa \$1,153,459.69

COMPONENTE 2 RESUMEN NARRATIVO	Priorización de acciones a juntas auxiliares
-----------------------------------	--

Indicador

NOMBRE	Porcentaje de priorización de acciones a juntas auxiliares		
--------	--	--	--

DIMENSIÓN A MEDIR	Eficacia	FRECUENCIA DE MEDICIÓN	Trimestral	MÉTODO DE CALCULO	Acciones de priorización a juntas auxiliares/Total de acciones de fortalecimiento municipal
-------------------	----------	------------------------	------------	-------------------	---

TIPO DE INDICADOR	Gestión	TIPO DE FÓRMULA	Porcentaje	COMPORTAMIENTO DEL INDICADOR HACIA LA META	Regular
-------------------	---------	-----------------	------------	--	---------

LINEA BASE

1 VALOR 2018 AÑO

META DEL INDICADOR

1

PROGRAMADO

VARIABLES	NOMBRE	UNIDAD DE MEDIDA	CALENDARIO - PROGRAMADO												TOTAL	META PROGRAMADA EN EL AÑO				
			PROGRAMADO	ENE	FEB	MAR	ABR	MAY	JUN	JUL	AGO	SEP	OCT	NOV			DIC			
VARIABLE 1	Acciones de priorización a juntas auxiliares	acciones	PROGRAMADO VARIABLE 1															1	1	80.00%
VARIABLE 2	Total de acciones de fortalecimiento municipal	acciones	PROGRAMADO VARIABLE 2															2	2	

REALIZADO

VARIABLES	NOMBRE	UNIDAD DE MEDIDA	CALENDARIO - PROGRAMADO												TOTAL	RESULTADO ALCANZADO EN EL AÑO				
			REALIZADO	ENE	FEB	MAR	ABR	MAY	JUN	JUL	AGO	SEP	OCT	NOV			DIC			
VARIABLE 1	Acciones de priorización a juntas auxiliares	acciones	REALIZADO VARIABLE 1																1	80.00%
VARIABLE 2	Total de acciones de fortalecimiento municipal	acciones	REALIZADO VARIABLE 2																2	

CUMPLIMIENTO FINAL 100.00%

<p>Explicaciones y causas de las variaciones al cumplimiento de la programación, ¿Por qué no se cumplió o por qué se superó considerablemente lo programado?</p>	<p>Se informa que en virtud de que la administración 2014-2018 no dejó los Programas Presupuestarios Iniciales 2018, situación que fue dada a conocer al expresidente y requiriéndole en diversas ocasiones la información, asimismo se dio a conocer a la ASEP mediante el dictamen presentado a este con fecha 25 de febrero de 2019 y número de folio 201905244, sin que a la fecha se haya obtenido respuesta y atendiendo a la obligación de presentar el cumplimiento final de los programas presupuestarios 2018, se reformularon los mismos, teniendo como base el ejercicio presupuestal de los recursos de acuerdo al Comportamiento Presupuestal por Programas, tomando en consideración el periodo del 15 de octubre al 31 de diciembre de 2018. Se precisa que el presente programa presupuestario se alineó al Plan Municipal de Desarrollo 2014-2018, documento que rigió el ejercicio de recursos 2018. En este sentido la modificación a los programas presupuestarios 2018, fue aprobada por sesión de cabildo de fecha 12 de marzo de 2019. Por lo que en la evaluación al cumplimiento final 2018 presentada corresponde al periodo del 15 de octubre al 31 de diciembre de 2018, los montos considerados como iniciales son los saldos que dejó la anterior administración en balanza y los finales corresponden al cierre del periodo en comento.</p>
--	---

CLAVE: _____ 12/05
 SUJETO DE REVISIÓN: _____
 AÑO: _____ 2018

FECHA DE APROBACIÓN
12/03/2019

HOJA: 1 DE: 5

**CUMPLIMIENTO FINAL DEL PROGRAMA PRESUPUESTARIO 2018
PERIODO DEL 15 DE OCTUBRE AL 31 DE DICIEMBRE**


Nombre del Programa TRANSFERENCIAS ANUALES

Unidad(es) Responsable(s) TESORERIA


Costo Total del Programa \$1,153,459.69

COMPONENTE	DESCRIPCIÓN	UNIDAD DE MEDIDA	ACTIVIDADES												TOTAL	PORCENTAJE DE CUMPLIMIENTO DE LA ACTIVIDAD		
			CALENDARIO															
			PROGRAMADO / REALIZADO	ENE	FEB	MAR	ABR	MAY	JUN	JUL	AGO	SEP	OCT	NOV			DIC	
C1	1 Gestionar 1 programa de acciones de fortalecimiento al DIF Municipal	Programa	PROGRAMADO													1	1	100%
			REALIZADO														1	
C2	1 Ejecutar 1 programa de acciones de fortalecimiento a Juntas Auxiliares	Programa	PROGRAMADO													1	1	100%
			REALIZADO														1	



 C. ARTURO CRUZ GARCÍA
 PRESIDENTE MUNICIPAL


 C. DAVID JUNIOR TLATELPA CHINO
 TESORERO MUNICIPAL


 C. TOMAS LIMÓN HERNÁNDEZ
 CONTRALORÍA MUNICIPAL


 PRESIDENTE MUNICIPAL
 CHINANTLA, PUEBLA
 2018 - 2021


 TESORERÍA MUNICIPAL
 CHINANTLA, PUEBLA
 2018 - 2021


 CONTRALORIA MUNICIPAL
 CHINANTLA, PUEBLA
 2018 - 2021



CUMPLIMIENTO FINAL DEL PROGRAMA PRESUPUESTARIO 2018 PERIODO DEL 15 DE OCTUBRE AL 31 DE DICIEMBRE

Nombre del Programa: OBRA PÚBLICA/SCG 901 AGUA POTABLE
Unidad(es) Responsable(s): Dirección de Obras Públicas
Costo Total del Programa: \$336,769.29

CLASIFICACIÓN FUNCIONAL DEL GASTO	
CLASIFICACIÓN	CONCEPTO
Finalidad	2. Desarrollo social
Función	2.2. Vivienda y servicios a la comunidad
Subfunción	2.2.2 Desarrollo Comunitario
Sub/Subfunción	2.2.1.1 Infraestructura Social

DATOS DE VINCULACIÓN AL PLAN ESTATAL DE DESARROLLO	
Eje 3. Sustentabilidad y medio ambiente	

DATOS DE VINCULACIÓN AL PLAN MUNICIPAL DE DESARROLLO (EJES, ESTRATEGIAS U OBJETIVOS GENERALES)	
Eje 3. Desarrollo Social e Igualdad de Oportunidades	

NIVEL INMEDIATO INFERIOR (OBJETIVO O LINEA ESTRATÉGICA)	
Servicios Públicos Municipales de Calidad.	

FIN

RESUMEN NARRATIVO: Contribuir al desarrollo social que permita la igualdad de oportunidades entre hombres y mujeres mediante la mejora de la Infraestructura básica del municipio

Indicador					
NOMBRE	Porcentaje de población beneficiada con acciones de mejora de la infraestructura básica municipal				
DIMENSIÓN A MEDIR	Eficacia	FRECUENCIA DE MEDICIÓN	anual	MÉTODO DE CALCULO	Población beneficiada con acciones de mejora en 2018/Total de población municipal (último registro 2010)
TIPO DE INDICADOR	Estratégico	TIPO DE FÓRMULA	Porcentaje	COMPORTAMIENTO DEL INDICADOR HACIA LA META	Regular
LINEA BASE			META DEL INDICADOR		
VALOR	2,000	AÑO	2018	VALOR	2000

PROGRAMADO																		
VARIABLES	NOMBRE	UNIDAD DE MEDIDA	CALENDARIO - PROGRAMADO												TOTAL	META PROGRAMADA EN EL AÑO		
			PROGRAMADO	ENE	FEB	MAR	ABR	MAY	JUN	JUL	AGO	SEP	OCT	NOV			DIC	
VARIABLE 1	Población beneficiada con acciones de mejora en 2018	Habitante	PROGRAMADO VARIABLE 1													2,000	2000	81.04%
VARIABLE 2	Total de población municipal (último registro 2010)	Habitante	PROGRAMADO VARIABLE 2													2,468	2468	

REALIZADO																		
VARIABLES	NOMBRE	UNIDAD DE MEDIDA	CALENDARIO - PROGRAMADO												TOTAL	RESULTADO ALCANZADO EN EL AÑO		
			REALIZADO	ENE	FEB	MAR	ABR	MAY	JUN	JUL	AGO	SEP	OCT	NOV			DIC	
VARIABLE 1	Población beneficiada con acciones de mejora en 2018	Habitante	REALIZADO VARIABLE 1													2,000	2000	81.04%
VARIABLE 2	Total de población municipal (último registro 2010)	Habitante	REALIZADO VARIABLE 2													2,468	2468	

CUMPLIMIENTO FINAL: 100.00%

Explicaciones y causas de las variaciones al cumplimiento de la programación. ¿Por qué no se cumplió o por qué se supero considerablemente lo programado?

Se informa que en virtud de que la administración 2014-2018 no dejó los Programas Presupuestarios Iniciales 2018, situación que fue dada a conocer expresamente y requiriéndole en diversas ocasiones la información, asimismo se dio a conocer a la ASEP mediante el dictamen presentado a este con fecha de febrero de 2019 y número de folio 201905244, sin que a la fecha se haya obtenido respuesta y atendiendo a la obligación de presentar el cumplimiento final de los programas presupuestarios 2018, se reformularon los mismos, teniendo como base el ejercicio presupuestal de los recursos de acuerdo Comportamiento Presupuestal por Programas, tomando en consideración el periodo del 15 de octubre al 31 de diciembre de 2018. Se precisa que el presente programa presupuestario se alineó al Plan Municipal de Desarrollo 2014-2018, documento que rigió el ejercicio de recursos 2018. En este sentido la modificación a los programas presupuestarios 2018, fue aprobada por sesión de cabildo de fecha 12 de marzo de 2019. Por lo que en la evaluación al cumplimiento final 2018 presentada corresponde al periodo del 15 de octubre al 31 de diciembre de 2018, los montos considerados como iniciales son los saldos que dejó la anterior administración en balanza y los finales corresponden al cierre del periodo en comento.

CUMPLIMIENTO FINAL DEL PROGRAMA PRESUPUESTARIO 2018 PERIODO DEL 15 DE OCTUBRE AL 31 DE DICIEMBRE

Nombre del Programa: OBRA PÚBLICA/SCG 901 AGUA POTABLE
 Unidad(es) Responsable(s): Dirección de Obras Públicas
 Costo Total del Programa: \$336,769.29

PROPÓSITO					
RESUMEN NARRATIVO	El municipio de Chinantla realiza acciones efectivas en materia de infraestructura básica municipal que promueven la igualdad entre hombres y mujeres				
Indicador					
NOMBRE	Porcentaje de acciones a favor de la población en materia de desarrollo social con igualdad de género				
DIMENSIÓN A MEDIR	Eficacia	FRECUENCIA DE MEDICIÓN	Anual		MÉTODO DE CALCULO
TIPO DE INDICADOR	Estratégico	TIPO DE FÓRMULA	Porcentaje		COMPORTAMIENTO DEL INDICADOR HACIA LA META
LINEA BASE			META DEL INDICADOR		
9			9.0		
VALOR			AÑO		

PROGRAMADO																		
VARIABLES	NOMBRE	UNIDAD DE MEDIDA	CALENDARIO - PROGRAMADO												TOTAL	META PROGRAMADA EN EL AÑO		
			PROGRAMADO	ENE	FEB	MAR	ABR	MAY	JUN	JUL	AGO	SEP	OCT	NOV			DIC	
VARIABLE 1	Número de acciones realizadas en materia de desarrollo social con igualdad de género	Acciones	PROGRAMADO VARIABLE 1													9	9	100.00%
VARIABLE 2	Total de acciones programadas en materia de desarrollo social	Acciones	PROGRAMADO VARIABLE 2													9	9	

REALIZADO																		
VARIABLES	NOMBRE	UNIDAD DE MEDIDA	CALENDARIO - PROGRAMADO												TOTAL	RESULTADO ALCANZADO EN EL AÑO		
			REALIZADO	ENE	FEB	MAR	ABR	MAY	JUN	JUL	AGO	SEP	OCT	NOV			DIC	
VARIABLE 1	Número de acciones realizadas en materia de desarrollo social con igualdad de género	Acciones	REALIZADO VARIABLE 1													9	9	100.00%
VARIABLE 2	Total de acciones programadas en materia de desarrollo social	Acciones	REALIZADO VARIABLE 2												9	9		

CUMPLIMIENTO FINAL 100.00%

Explicaciones y causas de las variaciones al cumplimiento de la programación, ¿Por qué no se cumplió o por que se supero considerablemente lo programado?

Se informa que en virtud de que la administración 2014-2018 no dejó los Programas Presupuestarios Iniciales 2018, situación que fue dada a conocer expresamente y requiriéndole en diversas ocasiones la información, asimismo se dio a conocer a la ASEP mediante el dictamen presentado a este con fecha 2 de febrero de 2019 y número de folio 201905244, sin que a la fecha se haya obtenido respuesta y atendiendo a la obligación de presentar el cumplimiento final de los programas presupuestarios 2018, se reformularon los mismos, teniendo como base el ejercicio presupuestal de los recursos de acuerdo al Comportamiento Presupuestal por Programas, tomando en consideración el periodo del 15 de octubre al 31 de diciembre de 2018. Se precisa que el presente programa presupuestario se alineó al Plan Municipal de Desarrollo 2014-2018, documento que rige el ejercicio de recursos 2018. En este sentido la modificación a los programas presupuestarios 2018, fue aprobada por sesión de cabildo de fecha 12 de marzo de 2019. Por lo que en la evaluación al cumplimiento final 2018 presentada corresponde al periodo del 15 de octubre al 31 de diciembre de 2018, los montos considerados como iniciales son los saldos que dejó la anterior administración en balanza y los finales corresponden al cierre del periodo en comento.

CUMPLIMIENTO FINAL DEL PROGRAMA PRESUPUESTARIO 2018 PERIODO DEL 15 DE OCTUBRE AL 31 DE DICIEMBRE

Nombre del Programa OBRA PÚBLICA/SCG 901 AGUA POTABLE
 Unidad(es) Responsable(s) Dirección de Obras Públicas
 Costo Total del Programa \$336,769.29

COMPONENTES

COMPONENTE 1 RESUMEN NARRATIVO	Acciones de inversión social en infraestructura básica realizadas
-----------------------------------	---

Indicador

NOMBRE	Porcentaje de acciones de inversión social en infraestructura básica realizadas					
DIMENSIÓN A MEDIR	Eficacia	FRECUENCIA DE MEDICIÓN	Trimestral		MÉTODO DE CALCULO	Número de acciones de inversión social en infraestructura básica realizadas en 2018/Total de acciones de desarrollo social realizadas en 2018
TIPO DE INDICADOR	Gestión	TIPO DE FÓRMULA	Porcentaje		COMPORTAMIENTO DEL INDICADOR HACIA LA META	Regular
LINEA BASE			META DEL INDICADOR			
2			2			
VALOR			AÑO			

PROGRAMADO

VARIABLES	NOMBRE	UNIDAD DE MEDIDA	CALENDARIO - PROGRAMADO												TOTAL	META PROGRAMADA EN EL AÑO			
			PROGRAMADO	ENE	FEB	MAR	ABR	MAY	JUN	JUL	AGO	SEP	OCT	NOV			DIC		
VARIABLE 1	Número de acciones de inversión social en infraestructura básica realizadas en 2018	Acción	PROGRAMADO VARIABLE 1														2	2	33%
VARIABLE 2	Total de acciones de desarrollo social realizadas en 2018	Acción	PROGRAMADO VARIABLE 2														6	6	

REALIZADO

VARIABLES	NOMBRE	UNIDAD DE MEDIDA	CALENDARIO - PROGRAMADO												TOTAL	RESULTADO ALCANZADO EN EL AÑO			
			REALIZADO	ENE	FEB	MAR	ABR	MAY	JUN	JUL	AGO	SEP	OCT	NOV			DIC		
VARIABLE 1	Número de acciones de inversión social en infraestructura básica realizadas en 2018	Acción	REALIZADO VARIABLE 1														2	2	33%
VARIABLE 2	Total de acciones de desarrollo social realizadas en 2018	Acción	REALIZADO VARIABLE 2														6	6	

CUMPLIMIENTO FINAL 100.00%

<p>Explicaciones y causas de las variaciones al cumplimiento de la programación, ¿Por qué no se cumplió o por que se supero considerablemente lo programado?</p>	<p>Se informa que en virtud de que la administración 2014-2018 no dejó los Programas Presupuestarios Iniciales 2018, situación que fue dada a conocer a expresidente y requiriéndole en diversas ocasiones la información, asimismo se dio a conocer a la ASEP mediante el dictamen presentado a este con fecha 21 de febrero de 2019 y número de folio 201905244, sin que a la fecha se haya obtenido respuesta y atendiendo a la obligación de presentar el cumplimiento final de los programas presupuestarios 2018, se reformularon los mismos, teniendo como base el ejercicio presupuestal de los recursos de acuerdo a Comportamiento Presupuestal por Programas, tomando en consideración el periodo del 15 de octubre al 31 de diciembre de 2018. Se precisa que el presente programa presupuestario se alineó al Plan Municipal de Desarrollo 2014-2018, documento que rigió el ejercicio de recursos 2018. En este sentido la modificación a los programas presupuestarios 2018, fue aprobada por sesión de cabildo de fecha 12 de marzo de 2019. Por lo que en la evaluación al cumplimiento final 2018 presentada corresponde al periodo del 15 de octubre al 31 de diciembre de 2018, los montos considerados como iniciales son los saldos que dejó la anterior administración en balanza y los finales corresponden al cierre del periodo en comento.</p>
--	---

**CUMPLIMIENTO FINAL DEL PROGRAMA PRESUPUESTARIO 2018
 PERIODO DEL 15 DE OCTUBRE AL 31 DE DICIEMBRE**

Nombre del Programa: OBRA PÚBLICA/SCG 901 AGUA POTABLE
 Unidad(es) Responsable(s): Dirección de Obras Públicas
 Costo Total del Programa: \$336,769.29

ACTIVIDADES																		
COMPONENTE	DESCRIPCIÓN	UNIDAD DE MEDIDA	CALENDARIO												TOTAL	PORCENTAJE DE CUMPLIMIENTO DE LA ACTIVIDAD		
			PROGRAMADO / REALIZADO	ENE	FEB	MAR	ABR	MAY	JUN	JUL	AGO	SEP	OCT	NOV			DIC	
C1	1	Llevar a cabo 1 programa de acciones de mejora, ampliación o mantenimiento a la red de agua potable	Programa	PROGRAMADO												1	1	100%
				REALIZADO												1	1	
	2	Llevar a cabo 1 programa de acciones de mejora a espacios públicos	Programa	PROGRAMADO												1	1	100%
				REALIZADO												1	1	

Para el periodo en comento (15 de octubre al 31 de diciembre de 2018, se desarrollaron 2 obras, 1 de ampliacion de agua y otra de edificación no habitacional)



C. ARTURO CRUZ GARCÍA
 PRESIDENTE MUNICIPAL

PRESIDENCIA MUNICIPAL
 CHINANTLA, PUEBLA
 2018 - 2021



C. DAVID JUNIOR TLATELPA CHINO
 TESORERO MUNICIPAL
 CHINANTLA, PUEBLA
 2018 - 2021



C. TOMÁS LIMA MARTÍNEZ
 CONTRALOR MUNICIPAL
 CHINANTLA, PUEBLA
 2018 - 2021

ARQ. GABRIEL GALENO FLORES
 DIRECTOR DE OBRAS

**CUMPLIMIENTO FINAL DEL PROGRAMA PRESUPUESTARIO 2018
 PERIODO DEL 15 DE OCTUBRE AL 31 DE DICIEMBRE**

Nombre del Programa: GESTIÓN MUNICIPAL
 Unidad(es) Responsable(s): Tesorería/Contraloría
 Costo Total del Programa: \$7,566,364.96

CLASIFICACIÓN FUNCIONAL DEL GASTO	
CLASIFICACIÓN	CONCEPTO
Finalidad	1. Gobierno
Función	1.3. Coordinación de la política de gobierno
Subfunción	1.3.3 Preservación y Cuidado del Patrimonio Público
Sub/Subfunción	1.3.3.1 Eficiencia Presupuestal

DATOS DE VINCULACIÓN AL PLAN ESTATAL DE DESARROLLO
 Eje 5. Buen Gobierno

DATOS DE VINCULACIÓN AL PLAN MUNICIPAL DE DESARROLLO (EJES, ESTRATEGIAS U OBJETIVOS GENERALES)
 Eje 4. Gobierno honesto y Gestión Municipal

NIVEL INMEDIATO INFERIOR (OBJETIVO O LINEA ESTRATÉGICA)
 Contribuir al mejoramiento en los servicios administrativos del municipio a través de mejores prácticas con el fin de otorgarle a la ciudadanía un trato digno

FIN

RESUMEN NARRATIVO
 Contribuir a una administración eficiente mediante la gestión pública municipal efectiva y la rendición de cuentas

Indicador					
NOMBRE	Porcentaje de cumplimiento a las obligaciones de Transparencia y Rendición de Cuentas				
DIMENSIÓN A MEDIR	Eficacia	FRECUENCIA DE MEDICIÓN	Anual	MÉTODO DE CALCULO	Documentos entregados en 2018/Documentos totales obligatorios por Ley
TIPO DE INDICADOR	Estratégico	TIPO DE FÓRMULA	Porcentaje	COMPORTAMIENTO DEL INDICADOR HACIA LA META	Regular
LINEA BASE			META DEL INDICADOR		
2			2		
VALOR			AÑO		
2018					

PROGRAMADO																		
VARIABLES	NOMBRE	UNIDAD DE MEDIDA	CALENDARIO - PROGRAMADO												TOTAL	META PROGRAMADA EN EL AÑO		
			PROGRAMADO	ENE	FEB	MAR	ABR	MAY	JUN	JUL	AGO	SEP	OCT	NOV			DIC	
VARIABLE 1	Documentos entregados en 2018	Documento	PROGRAMADO VARIABLE 1														2	100.00%
VARIABLE 2	Documentos totales obligatorios por Ley	Documento	PROGRAMADO VARIABLE 2													2		

REALIZADO																	
VARIABLES	NOMBRE	UNIDAD DE MEDIDA	CALENDARIO - PROGRAMADO												TOTAL	RESULTADO ALCANZADO EN EL AÑO	
			REALIZADO	ENE	FEB	MAR	ABR	MAY	JUN	JUL	AGO	SEP	OCT	NOV			DIC
VARIABLE 1	Documentos entregados en 2018	Documento	REALIZADO VARIABLE 1													2	100.00%
VARIABLE 2	Documentos totales obligatorios por Ley	Documento	REALIZADO VARIABLE 2												2		

CUMPLIMIENTO FINAL 100.00%

Explicaciones y causas de las variaciones al cumplimiento de la programación, ¿Por qué no se cumplió o por qué se superó considerablemente lo programado?

Se informa que en virtud de que la administración 2014-2018 no dejó los Programas Presupuestarios Iniciales 2018, situación que fue dada a conocer al expresidente y requiriéndole en diversas ocasiones la información, asimismo se dio a conocer a la ASEP mediante el dictamen presentado a este con fecha 25 de febrero de 2019 y número de folio 201905244, sin que a la fecha se haya obtenido respuesta y atendiendo a la obligación de presentar el cumplimiento final de los programas presupuestarios 2018, se reformularon los mismos, teniendo como base el ejercicio presupuestal de los recursos de acuerdo al Comportamiento Presupuestal por Programas, tomando en consideración el periodo del 15 de octubre al 31 de diciembre de 2018.

Se precisa que el presente programa presupuestario se alineó al Plan Municipal de Desarrollo 2014-2018, documento que rigió el ejercicio de recursos 2018. En este sentido la modificación a los programas presupuestarios 2018, fue aprobada por sesión de cabildo de fecha 12 de marzo de 2019.

Por lo que en la evaluación al cumplimiento final 2018 presentada corresponde al periodo del 15 de octubre al 31 de diciembre de 2018, los montos considerados como iniciales son los saldos que dejó la anterior administración en balanza y los finales corresponden al cierre del periodo en comento.



CLAVE: 12/05
 ENTIDAD FISCALIZADA: Chinantla
 AÑO: 2018

FECHA DE APROBACIÓN
 12/03/2019

HOJA: 1 DE: 5

**CUMPLIMIENTO FINAL DEL PROGRAMA PRESUPUESTARIO 2018
 PERIODO DEL 15 DE OCTUBRE AL 31 DE DICIEMBRE**

Nombre del Programa: GESTIÓN MUNICIPAL
 Unidad(es) Responsable(s): Tesorería/Contraloría
 Costo Total del Programa: \$7,566,364.96

PROPÓSITO

RESUMEN NARRATIVO: El municipio de Chinantla cuenta con una efectiva priorización de recursos

Indicador

NOMBRE	Porcentaje de programas de control del ejercicio de los recursos públicos		
DIMENSIÓN A MEDIR	Eficacia	FRECUENCIA DE MEDICIÓN	Anual
MÉTODO DE CALCULO	(Número de programas de control administrativo implementados en 2018/Total de programas administrativos desarrollados) X 100		
TIPO DE INDICADOR	Estratégico	TIPO DE FÓRMULA	Porcentaje
LINEA BASE		META DEL INDICADOR	
5		5.0	
VALOR	AÑO		

PROGRAMADO

VARIABLES	NOMBRE	UNIDAD DE MEDIDA	CALENDARIO - PROGRAMADO												TOTAL	META PROGRAMADA EN EL AÑO			
			PROGRAMADO	ENE	FEB	MAR	ABR	MAY	JUN	JUL	AGO	SEP	OCT	NOV			DIC		
VARIABLE 1	Número de programas de control administrativo de los recursos públicos implementados en 2018	Programas	PROGRAMADO VARIABLE 1														2	2	100.00%
VARIABLE 2	Total de programas administrativos desarrollados	Programas	PROGRAMADO VARIABLE 2														2	2	

REALIZADO

VARIABLES	NOMBRE	UNIDAD DE MEDIDA	CALENDARIO - PROGRAMADO												TOTAL	RESULTADO ALCANZADO EN EL AÑO			
			REALIZADO	ENE	FEB	MAR	ABR	MAY	JUN	JUL	AGO	SEP	OCT	NOV			DIC		
VARIABLE 1	Número de programas de control administrativo de los recursos públicos implementados en 2018	Programas	REALIZADO VARIABLE 1														2	2	100.00%
VARIABLE 2	Total de programas administrativos desarrollados	Programas	REALIZADO VARIABLE 2														2	2	

CUMPLIMIENTO FINAL 100.00%

Explicaciones y causas de las variaciones al cumplimiento de la programación, ¿Por qué no se cumplió o por qué se superó considerablemente lo programado?

Los programas de control administrativo fue el checkador de entradas y salidas del personal y las convocatorias a sesiones de cabildo desarrollados por contraloría y secretaría general respectivamente
 Se informa que en virtud de que la administración 2014-2018 no dejó los Programas Presupuestarios Iniciales 2018, situación que fue dada a conocer al expresidente y requiriéndole en diversas ocasiones la información, asimismo se dio a conocer a la ASEP mediante el dictamen presentado a este con fecha 25 de febrero de 2019 y número de folio 201905244, sin que a la fecha se haya obtenido respuesta y atendiendo a la obligación de presentar el cumplimiento final de los programas presupuestarios 2018, se reformularon los mismos, teniendo como base el ejercicio presupuestal de los recursos de acuerdo al Comportamiento Presupuestal por Programas, tomando en consideración el periodo del 15 de octubre al 31 de diciembre de 2018.
 Se precisa que el presente programa presupuestario se alineó al Plan Municipal de Desarrollo 2014-2018, documento que rigió el ejercicio de recursos 2018. En este sentido la modificación a los programas presupuestarios 2018, fue aprobada por sesión de cabildo de fecha 12 de marzo de 2019.
 Por lo que en la evaluación al cumplimiento final 2018 presentada corresponde al periodo del 15 de octubre al 31 de diciembre de 2018, los montos considerados como iniciales son los saldos que dejó la anterior administración en balanza y los finales corresponden al cierre del periodo en comento.



CLAVE: 12/05
 ENTIDAD FISCALIZADA: Chinantla
 AÑO: 2018

**CUMPLIMIENTO FINAL DEL PROGRAMA PRESUPUESTARIO 2018
 PERIODO DEL 15 DE OCTUBRE AL 31 DE DICIEMBRE**

Nombre del Programa: GESTIÓN MUNICIPAL
 Unidad(es) Responsable(s): Tesorería/Contraloría
 Costo Total del Programa: \$7,566,364.96

COMPONENTES			
COMPONENTE 1 RESUMEN NARRATIVO	Atención ciudadana aplicada		
Indicador			
NOMBRE	Acciones de Gestión pública desarrolladas		
DIMENSIÓN A MEDIR	Economía	FRECUENCIA DE MEDICIÓN	Trimestral
MÉTODO DE CALCULO	(acciones realizadas/acciones programadas)X100		
TIPO DE INDICADOR	Gestión	TIPO DE FÓRMULA	Porcentaje
COMPORTAMIENTO DEL INDICADOR HACIA LA META	Ascendente		
LINEA BASE		META DEL INDICADOR	
8.28%	2018	100.00%	
VALOR	AÑO		

PROGRAMADO																		
VARIABLES	NOMBRE	UNIDAD DE MEDIDA	CALENDARIO - PROGRAMADO												TOTAL	META PROGRAMADA EN EL AÑO		
			PROGRAMADO	ENE	FEB	MAR	ABR	MAY	JUN	JUL	AGO	SEP	OCT	NOV			DIC	
VARIABLE 1	acciones realizadas	accion	PROGRAMADO VARIABLE 1													1	1	100.00%
VARIABLE 2	acciones programadas	accion	PROGRAMADO VARIABLE 2													1	1	

REALIZADO																		
VARIABLES	NOMBRE	UNIDAD DE MEDIDA	CALENDARIO - PROGRAMADO												TOTAL	RESULTADO ALCANZADO EN EL AÑO		
			REALIZADO	ENE	FEB	MAR	ABR	MAY	JUN	JUL	AGO	SEP	OCT	NOV			DIC	
VARIABLE 1	acciones realizadas	accion	REALIZADO VARIABLE 1													1	1	100.00%
VARIABLE 2	acciones programadas	accion	REALIZADO VARIABLE 2													1	1	

CUMPLIMIENTO FINAL 100.00%

Explicaciones y causas de las variaciones al cumplimiento de la programación, ¿Por qué no se cumplió o por que se supero considerablemente lo programado?

Se informa que en virtud de que la administración 2014-2018 no dejó los Programas Presupuestarios Iniciales 2018, situación que fue dada a conocer al expresidente y requiriéndole en diversas ocasiones la información, asimismo se dio a conocer a la ASEP mediante el dictamen presentado a este con fecha 25 de febrero de 2019 y número de folio 201905244, sin que a la fecha se haya obtenido respuesta y atendiendo a la obligación de presentar el cumplimiento final de los programas presupuestarios 2018, se reformularon los mismos, teniendo como base el ejercicio presupuestal de los recursos de acuerdo al Comportamiento Presupuestal por Programas, tomando en consideración el periodo del 15 de octubre al 31 de diciembre de 2018.
 Se precisa que el presente programa presupuestario se alineó al Plan Municipal de Desarrollo 2014-2018, documento que rigió el ejercicio de recursos 2018. En este sentido la modificación a los programas presupuestarios 2018, fue aprobada por sesión de cabildo de fecha 12 de marzo de 2019.
 Por lo que en la evaluación al cumplimiento final 2018 presentada corresponde al periodo del 15 de octubre al 31 de diciembre de 2018, los montos considerados como iniciales son los saldos que dejó la anterior administración en balanza y los finales corresponden al cierre del periodo en comento.

CUMPLIMIENTO FINAL DEL PROGRAMA PRESUPUESTARIO 2018 PERIODO DEL 15 DE OCTUBRE AL 31 DE DICIEMBRE

Nombre del Programa: GESTIÓN MUNICIPAL
 Unidad(es) Responsable(s): Tesorería/Contraloría
 Costo Total del Programa: \$7,566,364.96

COMPONENTE 2 RESUMEN NARRATIVO	Regulación administrativa actualizada
-----------------------------------	---------------------------------------

Indicador					
NOMBRE	Porcentaje de actualizaciones al marco normativo municipal realizadas				
DIMENSIÓN A MEDIR	Eficacia	FRECUENCIA DE MEDICIÓN	Semestral	MÉTODO DE CALCULO	Número de actualizaciones al marco normativo/Total de actualizaciones programadas
TIPO DE INDICADOR	Gestión	TIPO DE FÓRMULA	Porcentaje	COMPORTAMIENTO DEL INDICADOR HACIA LA META	Regular
LINEA BASE			META DEL INDICADOR		
1			1		
VALOR			AÑO		
2018					

VARIABLES	NOMBRE	UNIDAD DE MEDIDA	CALENDARIO - PROGRAMADO												TOTAL	META PROGRAMADA EN EL AÑO			
			PROGRAMADO	ENE	FEB	MAR	ABR	MAY	JUN	JUL	AGO	SEP	OCT	NOV			DIC		
VARIABLE 1	Número de actualizaciones al marco normativo	Documento	PROGRAMADO VARIABLE 1															1	100.00%
VARIABLE 2	Total de actualizaciones programadas	Documento	PROGRAMADO VARIABLE 2														1	1	

VARIABLES	NOMBRE	UNIDAD DE MEDIDA	CALENDARIO - PROGRAMADO												TOTAL	RESULTADO ALCANZADO EN EL AÑO			
			REALIZADO	ENE	FEB	MAR	ABR	MAY	JUN	JUL	AGO	SEP	OCT	NOV			DIC		
VARIABLE 1	Número de actualizaciones al marco normativo	Documento	REALIZADO VARIABLE 1														1	1	100.00%
VARIABLE 2	Total de actualizaciones programadas	Documento	REALIZADO VARIABLE 2														1	1	

CUMPLIMIENTO FINAL **100.00%**

<p>Explicaciones y causas de las variaciones al cumplimiento de la programación, ¿Por qué no se cumplió o por qué se supuso considerablemente lo programado?</p>	<p>Se informa que en virtud de que la administración 2014-2018 no dejó los Programas Presupuestarios Iniciales 2018, situación que fue dada a conocer al expresidente y requiriéndole en diversas ocasiones la información, asimismo se dio a conocer a la ASEP mediante el dictamen presentado a este con fecha 25 de febrero de 2019 y número de folio 201905244, sin que a la fecha se haya obtenido respuesta y atendiendo a la obligación de presentar el cumplimiento final de los programas presupuestarios 2018, se reformularon los mismos, teniendo como base el ejercicio presupuestal de los recursos de acuerdo al Comportamiento Presupuestal por Programas, tomando en consideración el periodo del 15 de octubre al 31 de diciembre de 2018.</p> <p>Se precisa que el presente programa presupuestario se alineó al Plan Municipal de Desarrollo 2014-2018, documento que rigió el ejercicio de recursos 2018. En este sentido la modificación a los programas presupuestarios 2018, fue aprobada por sesión de cabildo de fecha 12 de marzo de 2019.</p> <p>Por lo que en la evaluación al cumplimiento final 2018 presentada corresponde al periodo del 15 de octubre al 31 de diciembre de 2018, los montos considerados como iniciales son los saldos que dejó la anterior administración en balanza y los finales corresponden al cierre del periodo en comento.</p>
---	---

**CUMPLIMIENTO FINAL DEL PROGRAMA PRESUPUESTARIO 2018
PERIODO DEL 15 DE OCTUBRE AL 31 DE DICIEMBRE**

Nombre del Programa: GESTIÓN MUNICIPAL
Unidad(es) Responsable(s): Tesorería/Contraloría
Costo Total del Programa: \$7,566,364.96

COMPONENTE 3 RESUMEN NARRATIVO	Profesionalización de servidores públicos con enfoque de género
-----------------------------------	---

Indicador	
NOMBRE	Porcentaje de capacitación a los servidores públicos para la mejora administrativa otorgado
DIMENSIÓN A MEDIR	Eficacia
FRECUENCIA DE MEDICIÓN	Trimestral
MÉTODO DE CÁLCULO	Número de cursos gestionados/Total de cursos programados
TIPO DE INDICADOR	Gestión
TIPO DE FÓRMULA	Porcentaje
COMPORTAMIENTO DEL INDICADOR HACIA LA META	Regular
LINEA BASE	
1	2018
VALOR	AÑO
META DEL INDICADOR	
1.00	

PROGRAMADO																		
VARIABLES	NOMBRE	UNIDAD DE MEDIDA	PROGRAMADO	CALENDARIO - PROGRAMADO												TOTAL	META PROGRAMADA EN EL AÑO	
				ENE	FEB	MAR	ABR	MAY	JUN	JUL	AGO	SEP	OCT	NOV	DIC			
VARIABLE 1	Número de cursos gestionados	Cursos	PROGRAMADO VARIABLE 1														1	100.00%
VARIABLE 2	Total de cursos programados	Cursos	PROGRAMADO VARIABLE 2														1	

REALIZADO																		
VARIABLES	NOMBRE	UNIDAD DE MEDIDA	REALIZADO	CALENDARIO - PROGRAMADO												TOTAL	RESULTADO ALCANZADO EN EL AÑO	
				ENE	FEB	MAR	ABR	MAY	JUN	JUL	AGO	SEP	OCT	NOV	DIC			
VARIABLE 1	Número de cursos gestionados	Cursos	REALIZADO VARIABLE 1														1	100.00%
VARIABLE 2	Total de cursos programados	Cursos	REALIZADO VARIABLE 2														1	
																CUMPLIMIENTO FINAL	100.00%	

Explicaciones y causas de las variaciones al cumplimiento de la programación, ¿Por qué no se cumplió o por que se supero considerablemente lo programado?

Se informa que en virtud de que la administración 2014-2018 no dejó los Programas Presupuestarios Iniciales 2018, situación que fue dada a conocer al expresidente y requiriéndole en diversas ocasiones la información, asimismo se dio a conocer a la ASEP mediante el dictamen presentado a este con fecha 25 de febrero de 2019 y número de folio 201905244, sin que a la fecha se haya obtenido respuesta y atendiendo a la obligación de presentar el cumplimiento final de los programas presupuestarios 2018, se reformularon los mismos, teniendo como base el ejercicio presupuestal de los recursos de acuerdo al Comportamiento Presupuestal por Programas, tomando en consideración el periodo del 15 de octubre al 31 de diciembre de 2018.

Se precisa que el presente programa presupuestario se alineó al Plan Municipal de Desarrollo 2014-2018, documento que rigió el ejercicio de recursos 2018. En este sentido la modificación a los programas presupuestarios 2018, fue aprobada por sesión de cabildo de fecha 12 de marzo de 2019.

Por lo que en la evaluación al cumplimiento final 2018 presentada corresponde al periodo del 15 de octubre al 31 de diciembre de 2018, los montos considerados como iniciales son los saldos que dejó la anterior administración en balanza y los finales corresponden al cierre del periodo en comento.

**CUMPLIMIENTO FINAL DEL PROGRAMA PRESUPUESTARIO 2018
PERIODO DEL 15 DE OCTUBRE AL 31 DE DICIEMBRE**

Nombre del Programa: GESTIÓN MUNICIPAL
Unidad(es) Responsable(s): Tesorería/Contraloría
Costo Total del Programa: \$7,566,364.96

ACTIVIDADES																		
COMPONENTE	DESCRIPCIÓN	UNIDAD DE MEDIDA	PROGRAMADO / REALIZADO	CALENDARIO												TOTAL	PORCENTAJE DE CUMPLIMIENTO DE LA ACTIVIDAD	
				ENE	FEB	MAR	ABR	MAY	JUN	JUL	AGO	SEP	OCT	NOV	DIC			
C1	1 Control de asistencias personal	Programa	PROGRAMADO													1	1	100%
			REALIZADO													1	1	
	2 Control de sesiones de cabildo	Programa	PROGRAMADO													1	1	100%
			REALIZADO													1	1	
C2	1 Publicar 1 ley de ingresos 2019	Documento	PROGRAMADO													1	1	100%
			REALIZADO													1	1	
C3	1 Ejecutar 1 programa anual de capacitación	Programa	PROGRAMADO													1	1	100%
			REALIZADO													1	1	



C. ARTURO CRUZ GARCIA
PRESIDENTE MUNICIPAL
PRESIDENCIA MUNICIPAL
CHINANTLA, PUEBLA
2018 - 2021



C. DAVID JUNIOR TLATELPA CHINO
TESORERO MUNICIPAL
TESORERIA MUNICIPAL
CHINANTLA, PUEBLA
2018 - 2021



C. TOMAS LIMA MARTINEZ
CONTRALOR MUNICIPAL
CONTRALORIA MUNICIPAL
CHINANTLA, PUEBLA
2018 - 2021