







MUNICIPIO DE CHINANTLA PUEBLA
 ESTADO DE SITUACIÓN FINANCIERA
 Al 30 de Junio de 2023 y 2022
 (Cifras en pesos)

	2023	2022		2023	2022
ACTIVO					
ACTIVO CIRCULANTE					
EFFECTIVO Y EQUIVALENTES	1,980,911.74	1,761,291.11	CUENTAS POR PAGAR A CORTO PLAZO	173,073.78	1,374,536.52
DERECHOS A RECIBIR EFFECTIVO O EQUIVALENTES	2,620,716.07	268,386.75	DOCUMENTOS POR PAGAR A CORTO PLAZO	200.00	200.00
DERECHOS A RECIBIR BIENES O SERVICIOS	0.00	0.00	PORCIÓN A CORTO PLAZO DE LA DEUDA PÚBLICA A LARGO PLAZO	0.00	0.00
INVENTARIOS	0.00	0.00	TÍTULOS Y VALORES A CORTO PLAZO	0.00	0.00
ALMACENES	0.00	0.00	PASIVOS DIFERIDOS A CORTO PLAZO	0.00	0.00
ESTIMACIÓN POR PÉRDIDAS O DETERIORO DE ACTIVOS CIRCULANTES	0.00	0.00	FONDOS Y BIENES DE TERCEROS EN GARANTÍA Y/O ADMINISTRACIÓN A CORTO PLAZO	0.00	0.00
OTROS ACTIVOS CIRCULANTES	0.00	0.00	PROVISIONES A CORTO PLAZO	0.00	0.00
TOTAL DE ACTIVOS CIRCULANTES	4,601,627.81	2,029,677.86	OTROS PASIVOS A CORTO PLAZO	0.00	0.00
ACTIVO NO CIRCULANTE					
INVERSIONES FINANCIERAS A LARGO PLAZO	0.00	0.00	TOTAL DE PASIVOS CIRCULANTES	173,273.78	1,374,736.52
DERECHOS A RECIBIR EFFECTIVO O EQUIVALENTES A LARGO PLAZO	0.00	0.00	PASIVO NO CIRCULANTE		
BIENES INMUEBLES, INFRAESTRUCTURA Y CONSTRUCCIONES EN PROCESO	2,877,500.00	2,877,500.00	CUENTAS POR PAGAR A LARGO PLAZO	0.00	0.00
BIENES MUEBLES	2,561,913.86	2,561,913.86	DOCUMENTOS POR PAGAR A LARGO PLAZO	0.00	0.00
ACTIVOS INTANGIBLES	133,400.00	133,400.00	DEUDA PÚBLICA A LARGO PLAZO	0.00	0.00
DEPRECIACIÓN, DETERIORO Y AMORTIZACIÓN ACUMULADA DE BIENES	0.00	0.00	PASIVOS DIFERIDOS A LARGO PLAZO	0.00	0.00
ACTIVOS DIFERIDOS	0.00	0.00	FONDOS Y BIENES DE TERCEROS EN GARANTÍA Y/O ADMINISTRACIÓN A LARGO PLAZO	0.00	0.00
ESTIMACIÓN POR PÉRDIDA O DETERIORO DE ACTIVOS NO CIRCULANTES	0.00	0.00	PROVISIONES A LARGO PLAZO	0.00	0.00
OTROS ACTIVOS NO CIRCULANTES	0.00	0.00	TOTAL DE PASIVOS NO CIRCULANTES	0.00	0.00
TOTAL DE ACTIVOS NO CIRCULANTES	5,572,813.86	5,572,813.86	TOTAL DEL PASIVO.....	173,273.78	1,374,736.52
HACIENDA PÚBLICA / PATRIMONIO					
HACIENDA PÚBLICA/PATRIMONIO CONTRIBUIDO					
APORTACIONES			14,168,878.73	14,168,878.73	
DONACIONES DE CAPITAL			14,168,878.73	14,168,878.73	
ACTUALIZACIÓN DE LA HACIENDA PÚBLICA/PATRIMONIO			0.00	0.00	
			0.00	0.00	

MUNICIPIO DE CHINANTLA PUEBLA
 ESTADO DE SITUACION FINANCIERA
 Al 30 de Junio de 2023 y 2022
 (Cifras en pesos)

	2023	2022	2023	2022
HACIENDA PUBLICA/PATRIMONIO GENERADO	-4,167,710.84	-7,941,123.53		
RESULTADOS DEL EJERCICIO (AHORRO / DESAHORRO)	3,773,412.69	69,807.02		
RESULTADOS DE EJERCICIOS ANTERIORES	-7,941,123.53	-8,010,930.55		
REVALUOS	0.00	0.00		
RESERVAS	0.00	0.00		
RECTIFICACIONES DE RESULTADOS DE EJERCICIOS ANTERIORES	0.00	0.00		
EXCESO O INSUFICIENCIA EN LA ACTUALIZACION DE LA HACIENDA PUBLICA/PATRIMONIO	0.00	0.00		
RESULTADO POR POSICION MONETARIA	0.00	0.00		
RESULTADO POR TENENCIA DE ACTIVOS NO MONETARIOS	0.00	0.00		
TOTAL HACIENDA PUBLICA/PATRIMONIO.....	10,001,167.89	6,227,755.20		
TOTAL DEL PASIVO Y HACIENDA PUBLICA/PATRIMONIO.....	10,174,441.67	7,602,491.72		

Bajo protesta de decir verdad declaramos que los Estados Financieros y sus notas son razonablemente correctos y son responsabilidad del emisor.

 PRESIDENCIA MUNICIPAL CHINANTLA PUEBLA 2021-2024	 C. MARIA ADUCENA ZAPRA CHINO PRESIDENTA MUNICIPAL	 TESORERIA MUNICIPAL CHINANTLA PUEBLA 2021 - 2024	 C. PRISCILIANO DOMÍNGUEZ CRUZ TESORERO MUNICIPAL
 CONTRALORIA MUNICIPAL CHINANTLA PUEBLA 2021 - 2024	 C. QUIÑONES PÉREZ CONTRALOR MUNICIPAL		