

MUNICIPIO DE CHINANTLA PUEBLA

ESTADO ANALÍTICO DEL EJERCICIO DEL PRESUPUESTO DE EGRESOS
 CLASIFICACIÓN POR OBJETO DEL GASTO (CAPÍTULO Y CONCEPTO)
 Del 1 de Enero al 30 de Junio de 2022
 (Cifras en pesos)

Concepto	Egreso Aprobado (1)	Ampliaciones/ Reducciones (2)	Egreso Modificado (3=1+2)	Egreso Devengado (4)	Egreso Pagado (5)	Subejercicio (6=3-4)
1 SERVICIOS PERSONALES	5,085,612.00	0.00	5,085,612.00	2,552,592.91	2,524,781.07	2,533,019.09
1.1 REMUNERACIONES AL PERSONAL DE CARÁCTER PERMANENTE	4,881,408.00	0.00	4,881,408.00	2,552,592.91	2,524,781.07	2,328,815.09
1.2 REMUNERACIONES AL PERSONAL DE CARÁCTER TRANSITORIO	0.00	0.00	0.00	0.00	0.00	0.00
1.3 REMUNERACIONES ADICIONALES Y ESPECIALES	204,204.00	0.00	204,204.00	0.00	0.00	204,204.00
1.4 SEGURIDAD SOCIAL	0.00	0.00	0.00	0.00	0.00	0.00
1.5 OTRAS PRESTACIONES SOCIALES Y ECONÓMICAS	0.00	0.00	0.00	0.00	0.00	0.00
1.6 PREVISIONES	0.00	0.00	0.00	0.00	0.00	0.00
1.7 PAGO DE ESTÍMULOS A LAS Y LOS SERVIDORES PÚBLICOS	0.00	0.00	0.00	0.00	0.00	0.00
2 MATERIALES Y SUMINISTROS	1,402,731.00	0.00	1,402,731.00	637,273.95	627,502.57	765,457.05
2.1 MATERIALES DE ADMINISTRACIÓN, EMISIÓN DE DOCUMENTOS Y ARTÍCULOS OFICIALES	410,964.00	0.00	410,964.00	207,709.30	200,539.80	203,254.70
2.2 ALIMENTOS Y UTENSILIOS	0.00	0.00	0.00	0.00	0.00	0.00
2.3 MATERIAS PRIMAS Y MATERIALES DE PRODUCCIÓN Y COMERCIALIZACIÓN	0.00	0.00	0.00	0.00	0.00	0.00
2.4 MATERIALES Y ARTÍCULOS DE CONSTRUCCIÓN Y DE REPARACIÓN	71,991.00	0.00	71,991.00	30,525.00	30,525.00	41,466.00
2.5 PRODUCTOS QUÍMICOS, FARMACÉUTICOS Y DE LABORATORIO	37,200.00	0.00	37,200.00	28,922.61	28,922.61	8,277.39
2.6 COMBUSTIBLES, LUBRICANTES Y ADITIVOS	581,076.00	0.00	581,076.00	257,223.63	254,621.75	323,852.37
2.7 VESTUARIO, BLANCOS, PRENDAS DE PROTECCIÓN Y ARTÍCULOS DEPORTIVOS	82,800.00	0.00	82,800.00	48,625.20	48,625.20	34,174.80
2.8 MATERIALES Y SUMINISTROS PARA SEGURIDAD PÚBLICA	9,600.00	0.00	9,600.00	0.00	0.00	9,600.00
2.9 HERRAMIENTAS, REFACCIONES Y ACCESORIOS MENORES	209,100.00	0.00	209,100.00	64,268.21	64,268.21	144,831.79
3 SERVICIOS GENERALES	3,576,282.00	-4,000.00	3,572,282.00	2,735,094.05	2,705,873.53	837,187.95
3.1 SERVICIOS BÁSICOS	1,456,800.00	27,000.00	1,483,800.00	1,093,818.97	1,093,818.97	389,981.03
3.2 SERVICIOS DE ARRENDAMIENTO	172,704.00	0.00	172,704.00	19,140.00	19,140.00	153,564.00
3.3 SERVICIOS PROFESIONALES, CIENTÍFICOS, TÉCNICOS Y OTROS SERVICIOS	1,038,000.00	-27,000.00	1,011,000.00	422,459.51	416,459.50	588,540.49
3.4 SERVICIOS FINANCIEROS, BANCARIOS Y	9,000.00	0.00	9,000.00	2,412.80	2,412.80	6,587.20

MUNICIPIO DE CHINANTLA PUEBLA

ESTADO ANALÍTICO DEL EJERCICIO DEL PRESUPUESTO DE EGRESOS
 CLASIFICACIÓN POR OBJETO DEL GASTO (CAPÍTULO Y CONCEPTO)
 Del 1 de Enero al 30 de Junio de 2022
 (Cifras en pesos)

Concepto	Egreso Aprobado (1)	Ampliaciones/ Reducciones (2)	Egreso Modificado (3=1+2)	Egreso Devengado (4)	Egreso Pagado (5)	Subejercicio (6=3-4)
COMERCIALES						
3.5 SERVICIOS DE INSTALACIÓN, REPARACIÓN, MANTENIMIENTO Y CONSERVACIÓN	310,524.00	5,000.00	315,524.00	321,041.75	312,457.75	-5,517.75
3.6 SERVICIOS DE COMUNICACIÓN SOCIAL Y PUBLICIDAD	12,000.00	0.00	12,000.00	0.00	0.00	12,000.00
3.7 SERVICIOS DE TRASLADO Y VIÁTICOS	118,800.00	-9,000.00	109,800.00	22,661.44	21,071.93	87,138.56
3.8 SERVICIOS OFICIALES	302,454.00	0.00	302,454.00	776,982.58	776,982.58	-474,528.58
3.9 OTROS SERVICIOS GENERALES	156,000.00	0.00	156,000.00	76,577.00	63,530.00	79,423.00
4 TRANSFERENCIAS, ASIGNACIONES, SUBSIDIOS Y OTRAS AYUDAS	390,408.00	0.00	390,408.00	159,670.44	159,670.44	230,737.56
4.1 TRANSFERENCIAS INTERNAS Y ASIGNACIONES AL SECTOR PÚBLICO	130,008.00	0.00	130,008.00	0.00	0.00	130,008.00
4.2 TRANSFERENCIAS AL RESTO DEL SECTOR PÚBLICO	0.00	0.00	0.00	0.00	0.00	0.00
4.3 SUBSIDIOS Y SUBVENCIONES	0.00	0.00	0.00	0.00	0.00	0.00
4.4 AYUDAS SOCIALES	260,400.00	0.00	260,400.00	159,670.44	159,670.44	100,729.56
4.5 PENSIONES Y JUBILACIONES	0.00	0.00	0.00	0.00	0.00	0.00
4.6 TRANSFERENCIAS A FIDEICOMISOS, MANDATOS Y OTROS ANÁLOGOS	0.00	0.00	0.00	0.00	0.00	0.00
4.7 TRANSFERENCIAS A LA SEGURIDAD SOCIAL	0.00	0.00	0.00	0.00	0.00	0.00
4.8 DONATIVOS	0.00	0.00	0.00	0.00	0.00	0.00
4.9 TRANSFERENCIAS AL EXTERIOR	0.00	0.00	0.00	0.00	0.00	0.00
5 BIENES MUEBLES, INMUEBLES E INTANGIBLES	103,200.00	4,000.00	107,200.00	62,194.01	57,554.01	45,005.99
5.1 MOBILIARIO Y EQUIPO DE ADMINISTRACIÓN	96,000.00	4,000.00	100,000.00	62,194.01	57,554.01	37,805.99
5.2 MOBILIARIO Y EQUIPO EDUCACIONAL Y RECREATIVO	7,200.00	0.00	7,200.00	0.00	0.00	7,200.00
5.3 EQUIPO E INSTRUMENTAL MÉDICO Y DE LABORATORIO	0.00	0.00	0.00	0.00	0.00	0.00
5.4 VEHÍCULOS Y EQUIPO DE TRANSPORTE	0.00	0.00	0.00	0.00	0.00	0.00
5.5 EQUIPO DE DEFENSA Y SEGURIDAD	0.00	0.00	0.00	0.00	0.00	0.00
5.6 MAQUINARIA, OTROS EQUIPOS Y HERRAMIENTAS	0.00	0.00	0.00	0.00	0.00	0.00
5.7 ACTIVOS BIOLÓGICOS	0.00	0.00	0.00	0.00	0.00	0.00
5.8 BIENES INMUEBLES	0.00	0.00	0.00	0.00	0.00	0.00
5.9 ACTIVOS INTANGIBLES	0.00	0.00	0.00	0.00	0.00	0.00
6 INVERSIÓN PÚBLICA	4,630,572.00	0.00	4,630,572.00	765,789.93	765,789.93	3,864,782.07

MUNICIPIO DE CHINANTLA PUEBLA

ESTADO ANALÍTICO DEL EJERCICIO DEL PRESUPUESTO DE EGRESOS
 CLASIFICACIÓN POR OBJETO DEL GASTO (CAPÍTULO Y CONCEPTO)
 Del 1 de Enero al 30 de Junio de 2022
 (Cifras en pesos)

Concepto	Egreso Aprobado (1)	Ampliaciones/ Reducciones (2)	Egreso Modificado (3=1+2)	Egreso Devengado (4)	Egreso Pagado (5)	Subejercicio (6=3-4)
6.1 OBRA PÚBLICA EN BIENES DE DOMINIO PÚBLICO	4,630,572.00	0.00	4,630,572.00	765,789.93	765,789.93	3,864,782.07
6.2 OBRA PÚBLICA	0.00	0.00	0.00	0.00	0.00	0.00
6.3 PROYECTOS PRODUCTIVOS Y ACCIONES DE FOMENTO	0.00	0.00	0.00	0.00	0.00	0.00
7 INVERSIONES FINANCIERAS Y OTRAS PROVISIONES	0.00	0.00	0.00	0.00	0.00	0.00
7.1 INVERSIONES PARA EL FOMENTO DE ACTIVIDADES PRODUCTIVAS	0.00	0.00	0.00	0.00	0.00	0.00
7.2 ACCIONES Y PARTICIPACIONES DE CAPITAL	0.00	0.00	0.00	0.00	0.00	0.00
7.3 COMPRA DE TÍTULOS Y VALORES	0.00	0.00	0.00	0.00	0.00	0.00
7.4 CONCESIÓN DE PRÉSTAMOS	0.00	0.00	0.00	0.00	0.00	0.00
7.5 INVERSIONES EN FIDEICOMISOS, MANDATOS Y OTROS ANÁLOGOS	0.00	0.00	0.00	0.00	0.00	0.00
7.6 OTRAS INVERSIONES FINANCIERAS	0.00	0.00	0.00	0.00	0.00	0.00
7.9 PROVISIONES PARA CONTINGENCIAS Y OTRAS EROGACIONES ESPECIALES	0.00	0.00	0.00	0.00	0.00	0.00
8 PARTICIPACIONES Y APORTACIONES	0.00	0.00	0.00	0.00	0.00	0.00
8.1 PARTICIPACIONES	0.00	0.00	0.00	0.00	0.00	0.00
8.3 APORTACIONES	0.00	0.00	0.00	0.00	0.00	0.00
8.5 CONVENIOS	0.00	0.00	0.00	0.00	0.00	0.00
9 DEUDA PÚBLICA	0.00	0.00	0.00	0.00	0.00	0.00
9.1 AMORTIZACIÓN DE LA DEUDA PÚBLICA	0.00	0.00	0.00	0.00	0.00	0.00
9.2 INTERESES DE LA DEUDA PÚBLICA	0.00	0.00	0.00	0.00	0.00	0.00
9.3 COMISIONES DE LA DEUDA PÚBLICA	0.00	0.00	0.00	0.00	0.00	0.00
9.4 GASTOS DE LA DEUDA PÚBLICA	0.00	0.00	0.00	0.00	0.00	0.00
9.5 COSTO POR COBERTURAS	0.00	0.00	0.00	0.00	0.00	0.00
9.6 APOYOS FINANCIEROS	0.00	0.00	0.00	0.00	0.00	0.00
9.9 ADEUDOS DE EJERCICIOS FISCALES ANTERIORES (ADEFAS)	0.00	0.00	0.00	0.00	0.00	0.00
TOTAL DEL GASTO	15,188,805.00	0.00	15,188,805.00	6,912,615.29	6,841,171.55	8,276,189.71


MUNICIPIO DE CHINANTLA PUEBLA

ESTADO ANALÍTICO DEL EJERCICIO DEL PRESUPUESTO DE EGRESOS
CLASIFICACIÓN POR OBJETO DEL GASTO (CAPÍTULO Y CONCEPTO)
Del 1 de Enero al 30 de Junio de 2022
(Cifras en pesos)


Bajo protesta de decir verdad declaramos que los Estados Financieros y sus notas
son razonablemente correctos y son responsabilidad del emisor.



C. MARÍA AZUCENA ZAFRA CHINO
PRESIDENTA MUNICIPAL




PRESIDENCIA
MUNICIPAL
CHINANTLA
PUEBLA
2021-2024



C. PRISOLIANO DOMÍNGUEZ CRUZ
TESORERO MUNICIPAL

TESORERÍA
MUNICIPAL
CHINANTLA
PUEBLA
2021 - 2024



C. XIUNEL QUINONES PÉREZ
CONTRALOR MUNICIPAL

CONTRALORÍA
MUNICIPAL
CHINANTLA
PUEBLA
2021 - 2024