

MUNICIPIO DE CHINANTLA PUEBLA

ESTADO DE ACTIVIDADES
Del 1 de Enero al 31 de Diciembre de 2018 y 2017
(Cifras en pesos)

	2018	2017
INGRESOS Y OTROS BENEFICIOS		
INGRESOS DE GESTIÓN	922,647.33	785,056.11
IMPUESTOS	234,876.50	228,873.00
CUOTAS Y APORTACIONES DE SEGURIDAD SOCIAL	0.00	0.00
CONTRIBUCIONES DE MEJORAS	0.00	0.00
DERECHOS	431,626.00	311,019.00
PRODUCTOS DE TIPO CORRIENTE	137,771.21	222,965.68
APROVECHAMIENTOS DE TIPO CORRIENTE	118,373.62	20,083.39
INGRESOS POR VENTA DE BIENES Y SERVICIOS	0.00	0.00
INGRESOS NO COMP. EN LAS FRACC. DE LA LEY DE ING. CAUS. EN EJER. FISC. ANT. PEND. DE LIQ. O PAGO	0.00	2,115.04
PARTICIPACIONES, APORTACIONES, TRANSFERENCIAS, ASIGNACIONES, SUBSIDIOS Y OTRAS AYUDAS	12,972,198.34	17,836,523.69
PARTICIPACIONES Y APORTACIONES	12,972,198.34	17,836,523.69
TRANSFERENCIAS, ASIGNACIONES, SUBSIDIOS Y OTRAS AYUDAS	0.00	0.00
OTROS INGRESOS Y BENEFICIOS	4,585.87	0.00
INGRESOS FINANCIEROS	4,585.87	0.00
INCREMENTO POR VARIACIÓN DE INVENTARIOS	0.00	0.00
DISMINUCIÓN DEL EXCESO DE ESTIMACIONES POR PÉRDIDA O DETERIORO U OBSOLESCENCIA	0.00	0.00
DISMINUCIÓN DEL EXCESO DE PROVISIONES	0.00	0.00
OTROS INGRESOS Y BENEFICIOS VARIOS	0.00	0.00
TOTAL DE INGRESOS Y OTROS BENEFICIOS	13,899,431.54	18,621,579.80
GASTOS Y OTRAS PÉRDIDAS		
GASTOS DE FUNCIONAMIENTO	7,667,629.28	7,008,112.33
SERVICIOS PERSONALES	3,324,423.46	3,502,846.40
MATERIALES Y SUMINISTROS	1,340,845.80	911,728.11
SERVICIOS GENERALES	3,002,360.02	2,593,537.82
TRANSFERENCIAS, ASIGNACIONES, SUBSIDIOS Y OTRAS AYUDAS	1,423,583.50	1,026,655.35
TRANSFERENCIAS INTERNAS Y ASIGNACIONES AL SECTOR PÚBLICO	0.00	0.00
TRANSFERENCIAS AL RESTO DEL SECTOR PÚBLICO	0.00	0.00
SUBSIDIOS Y SUBVENCIONES	0.00	0.00
AYUDAS SOCIALES	1,423,583.50	1,026,655.35
PENSIONES Y JUBILACIONES	0.00	0.00
TRANSFERENCIAS A FIDEICOMISOS, MANDATOS Y CONTRATOS ANÁLOGOS	0.00	0.00
TRANSFERENCIAS A LA SEGURIDAD SOCIAL	0.00	0.00
DONATIVOS	0.00	0.00
TRANSFERENCIAS AL EXTERIOR	0.00	0.00
PARTICIPACIONES Y APORTACIONES	0.00	0.00
PARTICIPACIONES	0.00	0.00
APORTACIONES	0.00	0.00
CONVENIOS	0.00	0.00


MUNICIPIO DE CHINANTLA PUEBLA


ESTADO DE ACTIVIDADES


Del 1 de Enero al 31 de Diciembre de 2018 y 2017
(Cifras en pesos)


	2018	2017
INTERESES, COMISIONES Y OTROS GASTOS DE LA DEUDA PÚBLICA	0.00	0.00
INTERESES DE LA DEUDA PÚBLICA	0.00	0.00
COMISIONES DE LA DEUDA PÚBLICA	0.00	0.00
GASTOS DE LA DEUDA PÚBLICA	0.00	0.00
COSTO POR COBERTURAS	0.00	0.00
APOYOS FINANCIEROS	0.00	0.00
OTROS GASTOS Y PÉRDIDAS EXTRAORDINARIAS	0.00	0.00
ESTIMACIONES, DEPRECIACIONES, DETERIOROS, OBSOLESCENCIAS Y AMORTIZACIONES	0.00	0.00
PROVISIONES	0.00	0.00
DISMINUCIONES DE INVENTARIOS	0.00	0.00
AUMENTO POR INSUFICIENCIA DE ESTIMACIONES POR PÉRDIDA O DETERIORO U OBSOLESCENCIA	0.00	0.00
AUMENTO POR INSUFICIENCIA DE PROVISIONES	0.00	0.00
OTROS GASTOS	0.00	0.00
INVERSIÓN PÚBLICA	0.00	0.00
INVERSIÓN PÚBLICA NO CAPITALIZABLE	0.00	0.00
TOTAL DE GASTOS Y OTRAS PÉRDIDAS	9,091,212.78	8,034,767.68
RESULTADOS DEL EJERCICIO (AHORRO/DESAHORRO)	4,808,218.76	10,586,812.12


Bajo protesta de decir verdad declaramos que los Estados Financieros y sus notas, son razonablemente correctos y son responsabilidad del emisor.



 CRUZ GARCIA
 PRESIDENTE MUNICIPAL


 C. JUAN MARTÍN SALVADOR RAMOS
 SECRETARIO GENERAL


 C. DAVID JUNIOR TLATELPA CHINO
 TESORERO MUNICIPAL


 ESTADOS UNIDOS MEXICANOS
 PRESIDENCIA MUNICIPAL
 CHINANTLA, PUEBLA
 2018 - 2021


 ESTADOS UNIDOS MEXICANOS
 SECRETARIA GENERAL
 CHINANTLA, PUEBLA
 2018 - 2021


 ESTADOS UNIDOS MEXICANOS
 TESORERÍA MUNICIPAL
 CHINANTLA, PUEBLA
 2018 - 2021